



PIKO

Katalog/Catalog
2026/2027





Die Aufnahme entstand im DB Museum Nürnberg. Wir bedanken uns recht herzlich für die freundliche Unterstützung. *The photograph was taken at the DB Museum in Nuremberg. We would like to express our sincere thanks for their kind support.*



Liebe PIKO Spur-G-Freunde,

das Jahr 2025 war für uns alle ein ereignisreiches und inspirierendes Jahr. Wir möchten uns herzlich für Ihre Treue und die Begeisterung bedanken, mit der Sie auch im vergangenen Jahr die Welt der Gartenbahn mit uns geteilt haben. Ihr Engagement und Ihre Leidenschaft sind für unser gesamtes PIKO Team eine große Motivation und zugleich Bestätigung unserer Arbeit.


Dank des Einsatzes unserer Mitarbeiterinnen und Mitarbeiter konnten wir viele Modelle zuverlässig ausliefern und gleichzeitig spannende neue Projekte anstoßen. Ein besonderes Highlight erwartet Sie 2026 mit der Zweikraftlokomotive der Baureihe 248, die nach ihrem Erfolg in H0 nun auch für die Gartenbahn erscheint – selbstverständlich in den beliebten Northrail-, PIKO und WFL-Designs. Dieses vielseitige Fahrzeug setzt erneut Maßstäbe in Optik, Technik und Funktionalität und zeigt eindrucksvoll, was moderne Gartenbahnmodelle leisten können.


Darüber hinaus dürfen Sie sich auf zahlreiche neue Varianten bewährter Lokomotiven und Wagen freuen. Ob klassische Bundesbahn-Maschinen, markante Fahrzeuge der Deutschen Reichsbahn oder farbenfrohe Modelle aus den USA – das PIKO Gartenbahnprogramm 2026 bietet für jeden Geschmack das passende Highlight.


Ein ganz besonderer Anlass macht dieses Jahr für uns zu einem Jubiläumsjahr: 20 Jahre PIKO Spur G. Seit zwei Jahrzehnten begeistern unsere Gartenbahnmodelle durch hohe Detailtreue, zuverlässige Technik und eine stetig wachsende Vielfalt. Was einst als ambitioniertes Projekt begann, hat sich dank Ihrer Unterstützung zu einer echten Erfolgsgeschichte entwickelt. Dafür möchten wir uns herzlich bedanken – und wir freuen uns darauf, gemeinsam mit Ihnen dieses Kapitel auch in den kommenden Jahren fortzuschreiben.

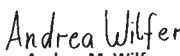
Wenn Sie neugierig sind, was PIKO außerdem in den Baugrößen N, TT und H0 zu bieten hat, besuchen Sie gern unsere Homepage oder folgen Sie uns auf Facebook und Instagram. Dort bleiben Sie jederzeit über Neuheiten und spannende Einblicke informiert.


Wir und alle engagierten Mitarbeiterinnen und Mitarbeiter von PIKO wünschen Ihnen viel Freude beim Entdecken der Gartenbahn-Neuheiten 2026 – und viele unvergessliche Momente unter freiem Himmel mit Ihrer Spur G.


 Dr. René F. Wilfer
 Gesellschafter


 Rainer Landwehr
 Geschäftsführer


 Ortrun D. Wilfer


 Andrea M. Wilfer


 Beatrice Wilfer





Dear PIKO G-Scale friends,

2025 was an eventful and inspiring year for all of us.

We would like to thank you very much for your loyalty and enthusiasm in sharing the world of garden railways with us over the past year. Your commitment and passion are a great motivation for our entire PIKO team and at the same time confirmation of our work.

Thanks to the dedication of our employees, we were able to deliver many models reliably and at the same time initiate exciting new projects. A special highlight awaits you in 2026 with the class 248 dual-power locomotive, which, following its success in H0, is now also being released for garden railways – naturally in the popular Northrail, PIKO and WFL designs. This versatile vehicle once again sets new standards in appearance, technology and functionality and impressively demonstrates what modern garden railway models are capable of.

In addition, you can look forward to numerous new variants of proven locomotives and carriages. Whether classic Federal Railway engines, striking vehicles from the German Reichsbahn or colourful models from the USA – the PIKO garden railway range for 2026 offers something for every taste.

A very special occasion makes this year an anniversary year for us: 20 years of PIKO G-Scale. For two decades, our garden railway models have been delighting customers with their high level of detail, reliable technology and ever-growing variety. What once began as an ambitious project has developed into a real success story thanks to your support. We would like to express our sincere thanks for this – and we look forward to continuing this chapter together with you in the years to come.

If you are curious about what else PIKO has to offer in N, TT and H0 gauges, please visit our homepage or follow us on Facebook and Instagram. There you can stay up to date on new products and exciting insights.

We and all the dedicated employees at PIKO hope you enjoy discovering the new garden railway products for 2026 – and wish you many unforgettable moments in the open air with your G-Scale.

R. Wilfer
R. Landwehr
 Dr. René F. Wilfer Rainer Landwehr
 Gesellschafter Geschäftsführer

O. Wilfer
A. Wilfer *B. Wilfer*
 Ortrun D. Wilfer Andrea M. Wilfer Beatrice Wilfer

2006 - 2026

**Wir feiern 20 Jahre Spur G bei PIKO.
 We celebrate 20 years PIKO G-Scale.**

START-SETS · STARTER SETS

PIKO G-GLEIS · PIKO G-TRACK

LOKOMOTIVEN · LOCOMOTIVES

WAGEN · CARS

PIKO DIGITAL

ZUBEHÖR · ACCESSORIES

GEBÄUDEMODELLE · MODEL BUILDINGS

WEIHNACHTEN/CHRISTMAS

INHALT UND LEGENDE CONTENTS AND LEGEND

START-SETS/STARTER-SETS 10

PIKO G-GLEIS/PIKO G-TRACK 18

Geometrie / <i>Geometry</i>	20
Systematik / <i>System</i>	22
Gerade Schienen / <i>Straight tracks</i>	24
Gebogene Schienen / <i>Curved tracks</i>	25
Weichen / <i>Switches</i>	26
Gleiszubehör / <i>Accessories</i>	28
Gleis-Sets / <i>Track sets</i>	32

LOKOMOTIVEN/LOCOMOTIVES 34

Zweikraftlokomotive / <i>Dual-power locomotive</i>	36
Europäische Dampflokomotiven / <i>European Steam Locomotives</i>	37
Europäische Elektrolokomotiven / <i>European Electric Locos</i>	44
Europäische Diesellokomotiven / <i>European Diesel Locomotives</i>	50
Triebwagen / <i>Railbuses</i>	58
Amerikanische Diesellokomotiven / <i>American Diesel Locomotives</i>	60
Amerikanische Dampflokomotiven / <i>American Steam Locomotives</i>	62

WAGEN/CARS 66

Personenwagen / <i>Passenger Cars</i>	68
Amerikanische Personenwagen / <i>American Passenger Cars</i>	76
Güterwagen / <i>Freight Cars</i>	80
Amerikanische Güterwagen / <i>American Freight Cars</i>	96

PIKO DIGITAL & PIKO R/C 108

PIKO G-SmartControl.....	110
PIKO G-Digital-System ^{WLAN}	113
PIKO SmartDecoder XP / Sound	114
Sound-Nachrüstung	119
PIKO SmartDecoder	119
PIKO SmartProgrammer & Tester	120
PIKO RC	129

ZUBEHÖR/ACCESSOIRES 122

Beleuchtung / <i>Ligthing</i>	122
Motoren / <i>Motors</i>	124
Radsätze / <i>Wheelsets</i>	124
Zubehör / <i>Accessories</i>	126
Fahrregler und Netzteile / <i>Power Supplies and Controls</i>	128
Schienenreinigung / <i>Track Cleaning</i>	131

GEBÄUDEMODELLE/MODEL BUILDINGS 132

Neue Gebäude 25/26 / <i>New Buildings 25/26</i>	134
Bahngebäude / <i>Railway Building</i>	150
Industriegebäude / <i>Industrial Buildings</i>	154
Stadt und Land / <i>Town and Country</i>	160
Western Stadt / <i>Western Town</i>	184
Aufgebaute Modelle / <i>Built-Ups</i>	188
Bauteile / <i>Accessories</i>	197
Fan-Shop / <i>Fan shop</i>	199
Index	201

WEIHNACHTEN / CHRISTMAS










Zug-Sets / <i>Train-Sets</i>	16
Lokomotive / <i>Locomotive</i>	62
Wagen / <i>Cars</i>	102, 106
Gebäude / <i>Buildings</i>	195

Technische und farbliche Änderungen sowie Liefermöglichkeiten und alle Rechte werden vorbehalten.
Alle Angaben erfolgen ohne Gewähr. Maße und Abbildungen sind freibleibend.
Nachdruck, auch auszugsweise, nur mit Genehmigung der PIKO Spielwaren GmbH.
All information is provided without guarantee. Reproduction, even in part, is only permitted with the permission of PIKO Spielwaren GmbH.

Zeichenerklärung / Signs & Symbols

0-24 V	Gleichstrom/ <i>Direct current</i>
0-24 V	DC/DCC System/ <i>DC/DCC Decoder-Equipped</i>
0-15 V	Tri Mode System/ <i>Tri Mode Decoder-Equipped</i>
	Digitaldecoder nachrüstbar/ <i>Digital decoder-ready</i>
	Länge über Puffer/ <i>Length over buffers</i>
	Gewicht/ <i>Weight</i>
	Beleuchtung/ <i>Directional Lights</i>
	Lichtwechsel weiß/rot/ <i>Directional lights white/red</i>
	Beleuchtung LED/ <i>Directional Lights LEDs</i>
	Lichtwechsel weiß/rot LED/ <i>Directional lights white/red LEDs</i>
	Innenbeleuchtung nachrüstbar/ <i>Interior Lighting-ready</i>
	Mit Innenbeleuchtung/ <i>Interior Lighting</i>
	Triebwerksbeleuchtung/ <i>Running gear lights</i>
	Anzahl Motoren/ <i>Number of motors</i>
	Kugellagerter Motor/ <i>Ball bearing motor</i>
	Dampfgenerator nachrüstbar/ <i>Smoke Unit - ready</i>
	Mit Dampfgenerator/ <i>Smoke Unit-Equipped</i>
	Anzahl Haftreifen/ <i>Number of traction tires</i>
	Kleinster empfohlener Radius/ <i>Recommended minimum radius</i>
	Verchromte Räder/ <i>Hard-chromed wheels</i>
	Kugellagererte, verchromte Räder/ <i>Ball bearing, hard-chromed wheels</i>

LEGENDE UND GLOSSAR LEGEND AND GLOSSARY

-  Metallradsätze für Wagen nachrüstbar/
Metal wheel sets for Cars available
-  Sound nachrüstbar/
Sound-ready
-  Mit Sound/
Sound-Equipped
-  Remote-Control
-  inkl. PSD XP/
incl. PSD XP
-  inkl. PSD XP Sound/
incl. PSD XP Sound
-  Auslaufmodell (lieferbar solange Vorrat reicht)/
End of Range (available as long as stocks last)
-  Werkseitig ausverkauft/
Limited Availability (as long as stock lasts)
-  Nur in Amerika erhältlich/
Items for the American market only

Eisenbahngesellschaften / Railways

- B, SNCB** Belgische Staatsbahnen/
Belgian State Railway
- CFL** Luxemburgische Staatsbahn/
Luxembourg State Railway
- DB** Deutsche Bundesbahn/
German Federal Railway
- DB AG** Deutsche Bahn AG/
German Federal Railway Inc.
- DR** Deutsche Reichsbahn/
German Imperial Railway
- NS** Niederländische Eisenbahnen
Dutch State Railway
- ÖBB** Österreichische Bundesbahnen/
Austrian Federal Railway
- PKP®** Polnische Staatsbahnen/
Polish State Railway
- RENFE** Spanische Staatsbahnen/
Spanish State Railway
- SBB** Schweizerische Bundesbahn/
Swiss Federal Railway

Private Eisenbahngesellschaften / Private Railways



- Altmark-Rail** Deutsches Eisenbahnverkehrsunternehmen
- B&O** Baltimore & Ohio
- C&S** Colorado & Southern
- CB&O** Chicago, Burlington and Quincy Railroad
- CSX** CSX Transportation
- D&RGW** Denver & Rio Grande Western*
- EBS** Erfurter Bahnservice GmbH
- HSB** Harzer Schmalspurbahnen
- MWB** Mittelweserbahn
- NYC** New York Central
- On Rail** Private Wagon-Vermietgesellschaft Mettmann
- Press** Pressnitztalbahn
- PRR** Pennsylvania Railroad
- SF** Santa Fe
- SP** Southern Pacific***
- SKL** Schienen Komplex Logistik Magdeburg GmbH
- TRI** Train Rental GmbH
- UP** Union Pacific Railroad Company***
- WP&YR** White Pass & Yukon Route

SNCF® und PKP® sind eingetragene Warenzeichen und urheberrechtlich geschützt.
SNCF® and PKP® are registered Trademarks. All rights reserved.

unverbindlich empfohlener Verkaufspreis/ recommended retail price
keine Angabe/ not specified

***Hergestellt unter Markenlizenz der Union Pacific Railroad Company.
*** Produced under trademark license from Union Pacific Railroad Company.
****LGB ist ein eingetragenes Warenzeichen der Gebr. Märklin & Cie. GmbH
****LGB is a trademark of Gebr. Märklin & Cie, GmbH

Epochen / Periods

-  **Epoche I 1835 – 1925**
Beginn des Eisenbahnbaus und Entstehung zahlreicher Staats- und Privatbahnen./
First railways were built and numerous state and private railways founded.
-  **Epoche II 1925 – 1945**
Entstehung großer Staatsbahnverwaltungen wie DRG, BBÖ oder SBB. Vereinheitlichung von Vorschriften sowie der Normung im Fahrzeugbau./
Founding of large state railway companies such as DRG, BBÖ or SBB. Regulations were synchronised and standards of construction established. First electric operation.



Epoche III 1945 – 1970

Wiederaufbau und Beseitigen von Kriegsschäden im Eisenbahnwesen. Beginn der Ablösung der Dampflok durch Diesel- und Elektrolokomotiven. Bau gemeinsamer Waggons mit anderen Staatsbahnen./
Reconstruction and recovery from war damage to the railways. Steam locos began to be replaced by diesel and electric locos. Construction of passenger coaches and goods trucks in cooperation with other state railways.



Epoche IV 1970 – 1990

Ende des Dampflokbetriebes. Einführung computer-gerechter Anschriften von Loks und Wagen. Ausmusterung von Vorkriegswagen./
End of steam operation. Introduction of computer-oriented classifications on locos and other vehicles. Pre-war equipment taken out of service.



Epoche V 1990 – 2007

Beginn des ICE-Zeitalters. Zusammenschluss von DB und DR. Einführung der verkehrsroten Farbe. Umstrukturierung der Bahn in Geschäftsbereiche. Indienstellung von modernen Loks und Triebwagen./
Beginning of the ICE age. Fusion of DB and DR. Introduction of "traffic red". Reorganisation of the railway into business divisions. Modern locos and motor coaches taken into service.



Epoche VI 2007 – heute

Neben den traditionellen Bahngesellschaften befahren zahlreiche private Eisenbahnverkehrsunternehmen die bestehenden Eisenbahnnetze im nationalen und internationalen Verkehr mit eigenen Fahrzeugen./
Besides traditional railroad companies, many private railroad transit companies also travel existing railroad networks in national and international transport with their own vehicles. Introducing the 12-digit UIC numbering system.

14. „TAG DER OFFENEN TÜR“ BEI PIKO – FEIERN SIE MIT!

PIKO

PIKO lädt zum „14. Tag der Offenen Tür“ ein. Besucherinnen und Besucher erwartet ein abwechslungsreicher Einblick in die Welt der Modelleisenbahn.

Programm & Highlights

- Betriebsrundgänge: Blick hinter die Kulissen der Produktion – live erleben, wie Gartenbahnmodelle entstehen
- 20 Jahre Spur G aus Sonneberg: Jubiläumsprogramm mit besonderen Aktionen
- Verkaufsstände: Große Auswahl an 1.- und 2.-Wahl-Artikeln, Oldie-Stand, Souvenirs
- Schauanlagen: Modellbahnvereine präsentieren beeindruckende Anlagen
- Kinderprogramm: Hüpfburg, Spielbereich, Wagen-Malaktion (Spur G oder H0), Spielanlagen
- Gastronomie: Thüringer Spezialitäten sowie warme und kalte Getränke
- Tombola: Alle angemeldeten Besucher erhalten ein kostenloses Los – Gesamtwert der Preise: 50.000 €

Anreise & Service

- **Sonderzüge** nach Sonneberg (Infos: www.piko.de/TOFT)
- **Shuttlebus** vom Bahnhof zum PIKO Gelände
- **Parkplätze** für Autos und Wohnmobile sind ausreichend vorhanden



Weitere Informationen und zur Anmeldung

Der nächste „Tag der Offenen Tür“ bei PIKO findet statt am

20.06.2026



Das besondere Erinnerungsstück: PIKO Sondermodell zum TOFT 2026!

Dieses detailreiche Zugset bringt Baustellen-Atmosphäre auf Ihre H0-Anlage! Im Mittelpunkt steht die moderne Diesellok DE 18, die mit ihrem markanten Design des Bauunternehmens Leonhard Weiss sofort ins Auge fällt. Ergänzt wird die Lokomotive durch drei

robuste Zweiseitenkipper vom Typ Fakks127, die für realistischen Schüttgut- und Baustellenbetrieb sorgen. Ob im Einsatz als schwer arbeitender Bauzug oder als Blickfang im Anlagenbetrieb – dieses Set vereint moderne Technik, authentisches Vorbild und optische Präsenz.



Bildretusche

Güterzug Diesellok DE18 Leonhard Weiss mit 3 Zweiseitenkippern Fakks127 Ep. VI

58160  

449,00 €* 

58161   

559,00 €* 

Das AC-Zugset finden Sie im Märklin® H0 Sortiment.

14TH „OPEN DAY“ AT PIKO – COME AND CELEBRATE WITH US!

PIKO invites you to its 14th „Open Day“. Visitors can look forward to a varied insight into the world of model railways.

Programme & highlights

- Factory tours: Take a look behind the scenes of production – experience live how garden railway models are made
- 20 years of G gauge from Sonneberg: anniversary programme with special activities
- Sales stands: large selection of first and second choice items, vintage stand, souvenirs
- Display layouts: model railway clubs present impressive layouts
- Children’s programme: bouncy castle, play area, carriage painting activity (G or H0 gauge), play areas
- Catering: Thuringian specialties and hot and cold drinks
- Tombola: All registered visitors receive a free ticket – total value of prizes: €50,000

Travel & service

- Special trains to Sonneberg (information: www.piko.de/TOFT)
- Shuttle bus from the station to the PIKO site
- Sufficient parking spaces for cars and caravans are available



Further information
and registration

The next „Open Day“
at PIKO will take place on
20.06.2026



A special memento: PIKO special model for TOFT 2026!

This detailed train set brings the atmosphere of a construction site to your H0 layout! The centrepiece is the modern DE 18 diesel locomotive, which immediately catches the eye with its striking design from the construction company Leonhard Weiss. The locomotive is complemented by three robust Fakks127

doublesided tippers, which ensure realistic bulk goods and construction site operations. Whether used as a hard-working construction train or as an eye-catcher in layout operation, this set combines modern technology, authentic prototypes and visual presence.

Retouched image



DE18 Leonhard Weiss freight train diesel locomotive with 3 Fakks127 doublesided tippers Ep. VI

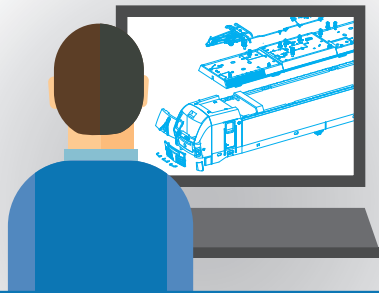
The AC train set can be found in the Märklin® H0 range.

58160

449,00 €*
449,00 €*

58161

559,00 €*
559,00 €*




Konstruktion / Design

Modelldesign nach Plänen und Abmessungen des Originalfahrzeugs.
Model design according to the dimensions and engineering drawings of the original.



Formenbau / Mouldshop

Herstellung der Spritzgussform mit computergesteuerten Fräsmaschinen und Handarbeit. (durch hocherfahrene Werkzeugmechaniker). *Highly skilled machinists combine computer-aided milling with painstaking hand work to make hardened steel molds for plastic injection.*




Kunststoffverarbeitung / Plastic Injection

Die Detailgenauigkeit heutiger im Spritzguss erzeugter Kunststoffformen war bis vor kurzem noch undenkbar. *The high level of detail in today's plastic parts was unthinkable just a few years ago.*



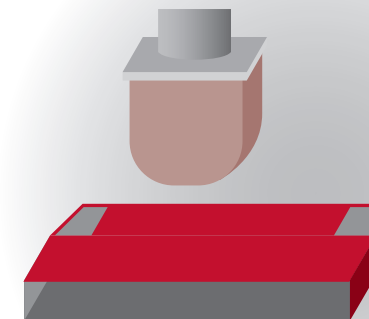
Logistik / Logistics

Verpackung und Versand von Loks und Wagen, Gleisen und Gebäude an Händler und Kunden in der ganzen Welt.
Packing and delivery of locos and cars, tracks and buildings to retailers and customers all over the world.



Montage / Assembly

Zusammenfügen filigraner Teile und anschließende Qualitätskontrolle in der Montageabteilung.
Assembly involves fitting many delicate detail parts and multiple quality control checks.



Bedruckung / Printing

Um ein Modell möglichst originalgetreu zu bedrucken sind mehr als 40 Druckvorgänge keine Seltenheit.
iving a model colorful and accurate decorations often takes over 40 painting and printing steps.

INDIVIDUALISIERTE BAHNMODELLE CUSTOMIZED MODELS

Das perfekte Geschenk für alle Eisenbahn-Fans

Ob Geburtstag, Jubiläum, Firmenfeier, Vereinsveranstaltung oder ein Dankeschön, das von Herzen kommt: mit einem individuell bedruckten Bahnmodell schenken Sie garantiert immer große Freude und überraschen den Beschenkten. Wählen Sie einfach eines der attraktiven Modelle im H0-, TT- oder G-Maßstab aus. Sie erhalten umgehend ein Freigabelayout und die Rechnung. Dann wird Ihr individuelles Bahnmodell produziert und innerhalb von 30 Tagen geliefert!

**In drei Schritten zu Ihrem original PIKO Bahnmodell,
bedruckt nach IHREN Wünschen!**

The perfect gift for a train fan!

For birthdays, anniversaries, company celebrations, club events or to say a heartfelt "thank you". A uniquely decorated model train will be a wonderful surprise, greatly appreciated by the recipient. Just choose from the attractive PIKO H0, TT or G-Scale model offered. Once you give your approval to the design and provide your payment, your special model is produced and ready to ship within 30 days.

**Three steps to your special PIKO model train,
decorated according to your wishes!**



#30028IB E-Lok Taurus, silber 465,00 €*
E-LoCo Taurus, silver



Foto und Text
auswählen

1

Select your
photo and text.



#30027IB Gedeckter Güterwagen, weiß 165,00 €*
2-Axle Boxcar, white



2

Foto und Text im angegebenen
Format sowie Kontaktdaten
per E-Mail an PIKO senden:

Send us a photo and text
in the needed formats via email:
promotion@piko.de



3

Ihr individuelles
Geschenk trifft
per Postversand
bei Ihnen ein!

Your special
gift will soon
be on the way!



START-SETS
STARTER-SETS



- > Robuste Technik
- > Realitätsnahe Modelle
- > Detailtreue
- > Für drinnen und draußen,
aus wetterfesten
Materialien

- > *Robust technology*
- > *Excellent operating characteristics*
- > *High degree of realism*
- > *Weather-resistant materials
for indoor/outdoor use*
- > *Everything needed is included –
Locomotive, cars, track,
power supply and more*

START SETS *STARTER SETS*



Dieses und weitere attraktive Start-Sets finden Sie auf den folgenden Seiten.

See this and more appealing starter sets on the following pages.



37100 Start-Set Güterzug BR 80 mit 2 Schüttgutwagen DB Ep. III
DB III BR 80 Ore Starter-Set

350,00 €*
Bildretusche / Retouching

Packungsinhalt
(gültig für alle Start-Sets auf dieser Seite):

- 12 x 35211 R1 (Bogen R1 600 mm)
- 1 x 35270 Anschlussklemme
- 1 x 35285 Verbindungclips (14 St.)
- 1 x Fahrregler
- 1 x Netzteil (230 V)
22 V/32 VA DC/AC
- 2 x 35268 Schaltmagnete
- 1 x 36039 Handentkupppler

Zusätzlicher Inhalt 37120/37125:
1 x Dampfdestillat (10 ml)



37120 Start-Set Güterzug BR 80 mit 2 Güterwagen DB Ep. III, mit Analog Sound und Dampf Funktion
DB III BR 80 Freight Starter-Set, with Analog Sound and Smoke

440,00 €*
Additional Content 37120/37125:

Package contents

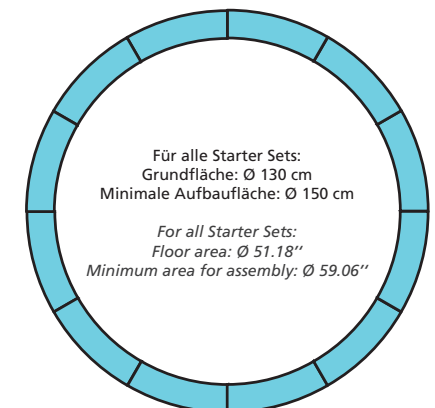
- (valid all starter sets on this page):
- 12 x 35211 R1 (Curve Track R1 23.6")
 - 1 x 35270 Track Power Clamp
 - 1 x 35285 Track Clips, 14 pcs.
 - 1 x Analog Throttle
 - 1 x Safety-Approved 230 V Transformer
22 V/32 VA DC/AC
 - 2 x 35268 Track Magnets
 - 1 x 36039 Uncoupling Wand

1 x Smoke Fluid (10 ml)



37125 Start-Set Personenzug BR 80 mit zwei Personenwagen DR Ep. III, mit Analog Sound und Dampf Funktion
DR III BR 80 Passenger Starter-Set, with Analog Sound and Smoke

443,00 €*
Für alle Starter Sets:
Grundfläche: Ø 130 cm
Minimale Aufbaufläche: Ø 150 cm





37145 Start-Set Personenzug V 100 R/C mit zwei Rekowagen DR Ep. III
Passenger R/C Starter-Set V 100 DR III

1.071,00 €*

Packungsinhalt 37145:

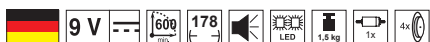
- 12 x 35211 R1 (Bogen R1 600 mm)
- 1 x 35270 Anschlussklemme
- 1 x 35285 Verbindungsclips (14 St.)

- 1 x R/C Controller
- 1 x Netzteil (230 V)
22 V/32 VA DC/AC
- 1 x 36039 Handentkuppler

Package contents 37145:

- 12 x 35211 R1 (Curve Track R1 23.6")
- 1 x 35270 Track Power Clamp
- 1 x 35285 Track Clips, 14 pcs.

- 1 x R/C Pocket Remote
- 1 x Safety-Approved 230 V Transformer
22 V/32 VA DC/AC
- 1 x 36039 Uncoupling Wand



37155 Start-Set Güterzug „Klemmbausteine-Wagen“ R/C (Klemmbausteine im Lieferumfang nicht enthalten)
Freight Building Block Car R/C Starter-Set (Building blocks not included in the package)

347,00 €*

Packungsinhalt 37155:

- 12 x 35211 R1 (Bogen R1 600 mm)
- 1 x 35285 Verbindungsclips (14 St.)
- 1 x R/C Controller
- 1 x 36039 Handentkuppler

Package contents 37155:

- 12 x 35211 R1 (Curve Track R1 23.6")
- 1 x 35285 Track Clips, 14 pcs.
- 1 x R/C Pocket Remote
- 1 x 36039 Uncoupling Wand

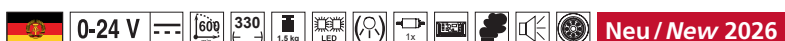


NEU
NEW
2026

Bildretusche / Retouching



- Packungsinhalt**
(gültig für alle Start-Sets auf dieser Seiten):
- 12 x 35211 R1 (Bogen R1 600 mm)
 - 1 x 35270 Anschlussklemme
 - 1 x 35285 Verbindungclips (14 St.)
 - 1 x Fahregler
 - 1 x Netzteil (230 V)
22 V/32 VA DC/AC
 - 2 x 35268 Schaltmagnete
 - 1 x 36039 Handentkuppler
- Zusätzlicher Inhalt 37124:**
1 x Dampfdestillat (10 ml)



37124 Start-Set Güterzug BR 80 mit 2 Güterwagen DR Ep. III
Starter Set Freight train class 80 with 2 freight wagons DR III

420,00 €*

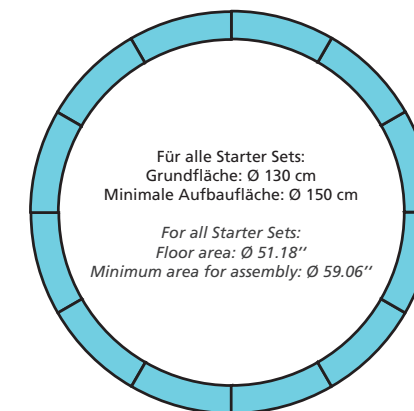
- Package contents**
(valid all starter sets on this pages):
- 12 x 35211 R1 (Curve Track R1 23.6")
 - 1 x 35270 Track Power Clamp
 - 1 x 35285 Track Clips, 14 pcs.
 - 1 x Analog Throttle
 - 1 x Safety-Approved 230 V Transformer
22 V/32 VA DC/AC
 - 2 x 35268 Track Magnets
 - 1 x 36039 Uncoupling Wand

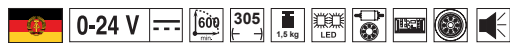


37130 Start-Set Personenzug Dampflok BR 80 mit zwei Personenwagen
Classic BR 80 Steam Passenger Starter-Set

381,00 €*

- Additional Content 37124 :**
1 x Smoke Fluid (10 ml)





37121 Start-Set Güterzug V20 mit zwei Güterwagen und Automodel Trabant DR Ep. III, mit Analog Sound
DR III V20 Freight Starter-Set, with Analog Sound

514,00 €*
*incl. shipping costs



37126 Start-Set Personenzug V20 mit zwei Personenwagen DB Ep. III, mit Analog Sound
DB III V20 Passenger Starter-Set, with Analog Sound

514,00 €*
*incl. shipping costs

START-SETS
STARTER-SETS

START-SETS
STARTER-SETS

Packungsinhalt:

(gültig für alle Start-Sets auf dieser Doppelseite):

- 12 x 35211 R1 (Bogen R1 600 mm)
- 1 x 35270 Anschlussklemme
- 1 x 35285 Verbindungsclips (14 St.)
- 1 x Fahrregler
- 1 x Netzteil 120 V Transformator (230 V) 22 V / 32 VA DC / AC

Package contents:

(valid all starter sets on this double page):

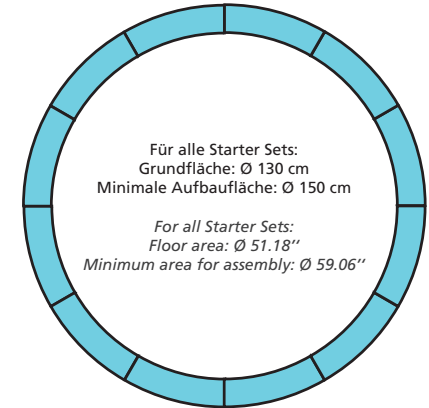
- 12 x 35211 R1 (Curve Track R1 23.6")
- 1 x 35270 Power Clamps, 1 pair
- 1 x 35285 Track Clips, 14 pcs.
- 1 x Throttle
- 1 x Safety-Approved 120 V Transformer (230 V) 22 V / 32 VA DC / AC

Zusätzlicher Inhalt 02412:

- 1 x Dampfdestillat (10 ml)
- 1 x 36039 Handentkuppler

Additional Content 02412:

- 1 x Smoke Fluid (10 ml)
- 1 x 36039 Uncoupling Wand



Bildretusche / Retouching



37151 Start-Set Werkbahn Diesellok GE 25 Ton mit zwei Schüttgutwagen 230V
Industrial Starter-Set

304,00 €*

Weitere Modelle für Ihre PIKO Weihnachtswelt finden Sie auf den anderen Weihnachtsseiten.
You can find more models for your PIKO Christmas world on the other christmas pages.

Bildretusche / Retouching



37105 Start-Set Weihnachtsgüterzug Satteltanklok
Christmas Freight Saddle Tank Starter-Set

381,00 €*

Weihnachten noch besonderer machen... Make christmas more special...

Machen Sie dieses Fest zu einem unvergesslichen Erlebnis – mit dem exklusiven, limitierten PIKO Spur G Weihnachtsset (Art.-Nr. 02412). Dieses detailreiche Set bringt festliche Eleganz unter Ihren Weihnachtsbaum und sorgt für leuchtende Augen bei Groß und Klein.

Make this holiday season an unforgettable experience with the exclusive, limited edition PIKO G gauge Christmas set (item no. 02412). This detailed set brings festive elegance to your Christmas tree and will make the eyes of young and old alike light up.

Liebevoll Design / Loving design



Lok und Wagen in festlichen Farben mit goldenen Ornamenten. Der Weihnachtszug macht ordentlich Dampf beim Fahren und wird mit der integrierten Beleuchtung zum absoluten Hingucker.

Locomotive and cars in festive colors with golden ornaments. The Christmas train really picks up steam as it travels and becomes an absolute eye-catcher with its integrated lighting.

Festlich verpackt / Festively packaged

In einer liebevoll gestalteten Verpackung - ideal zum Verschenken und um sich selbst eine Freude zu machen. Perfekt für die Adventszeit.

In lovingly designed packaging - ideal for giving as a gift or treating yourself. Perfect for the Advent season.



Einfacher Aufbau / Simple structure



Die Weihnachtslok kommt im Komplettsset mit Gleiskreis und Steuerung und lässt sich im Handumdrehen dank Steckverbindung und Anschlussklemmen einfach und sicher aufbauen.

The Christmas locomotive comes as a complete set with track circuit and control unit and can be set up quickly and easily thanks to plug connections and terminal blocks, connection clamps and connecting clips.

Weihnachtzugset/
Christmas train set
Versandkostenfrei für nur /
Free shipping for only
249,99 €



 0-24 V  330             **Neu / New 25 / 26**

02412 Start-Set Weihnachtszug Dampflokomotive mit 2 Güterwagen, mit Dampffunktion
Christmas train starter set Steam locomotive with 2 freight cars, with steam function



www.weihnachtslok.de



PIKO G-GLEIS
PIKO G-TRACK





- > Schlanke Vollprofilschienen aus rostfreiem Rein-Messing-Material mit hoher elektrischer Leitfähigkeit.
- > Klare und einfache Geometrie ermöglicht komplexe Gleispläne mit wenig Gleiselementen.
- > Unbegrenzte Ausbaumöglichkeit durch volle Kompatibilität mit Gleisen anderer Spur G Hersteller wie LGB**** und andere.

> *Code 332 (0.332" high) solid rails of pure, virgin brass for excellent electrical conductivity.*

> *Unique track geometry makes even complex track plans simple to build with only a few different types of track sections.*

> *Unlimited possibilities due to full compatibility with track from other brands like LGB**** and others.*

PIKO G-GLEIS

PIKO G-TRACK

****LGB ist ein eingetragenes Warenzeichen der Gebr. Märklin & Cie. GmbH

****LGB is a trademark of Gebr. Märklin & Cie, GmbH

PIKO G-Gleis ist eine Handelsmarke der PIKO Spielwaren GmbH, Sonneberg, Deutschland

PIKO G-Gleis is a trademark of PIKO Spielwaren GmbH, Sonneberg, Germany.

Modul 600 mm - der Ursprung

Die Fläche von 600 x 160 mm stellt die Basis für die Geometrie des PIKO G-Gleises dar. Diese Maße wurden nicht zufällig gewählt. Sie sind das Ergebnis von exakten Studien, berechnet auf hochleistungsfähigen CAD-Anlagen, die Ansprüche von Garten- und Modellbahnern gleichermaßen erfüllen.

In diesem Raster können nahezu alle Gleisfiguren höchst einfach - ohne den Einsatz von kleinen Ausgleichsstücken - dargestellt werden: elegante Abzweigungen in der Geraden oder im Bogen, verschiedene Parallelgleisabstände mit der Möglichkeit, vorhandenes Zubehör, wie Bahnsteige usw., einzubauen. Das einfache Raster macht komplizierte Gleisschablonen überflüssig. Bereits mittels eines einfachen karierten Papiers können Gleisfiguren gezeichnet und der benötigte Bedarf an Gleiselementen ermittelt werden.

Die Gleisgeometrie Das Besondere an der PIKO G-Gleis Geometrie ist, dass sie mit ganz wenigen Gleiselementen auskommt und der Modellbahner weder an Weichen noch an Kreuzungen Ausgleichsstücke einbauen muss, die immer zu einem unruhigen Lauf der Modellbahn und zu Kontaktproblemen führen können.

Die Modullänge von 600 mm wird in der Geraden in zwei unterschiedlich lange Gleise von 320 mm und 280 mm aufgeteilt. Dies ist das Geheimnis, um Parallelgleise über zwei Weichen ohne Ausgleichsstücke befahren zu können.

Die Gleise Das PIKO G-Gleisprofil besteht aus einer hochwertigen Messing-Legierung und ist ein Vollprofilgleis mit idealen Stromleiteigenschaften, auch auf langen Strecken. Die Messing-Schienenverbinder sorgen für einen dauerhaften und festen Halt und gewährleisten einen guten Stromübergang an den Schienenstößen.

Die Schwellen werden aus dem hochwertigen Kunststoff HDPE hergestellt, der sich besonders durch hohe Schlagzähigkeit, gutes Schalldämpfungs-Vermögen und Spannungsrisssbeständigkeit auszeichnet.

Die Oberfläche ist vorbildgetreu Holzschwellen nachempfunden. Der Schwellenabstand entspricht dem Vorbild und bietet optisch einen realitätsnahen, nicht gedrängten Eindruck.

Gleisnamen Das PIKO G-Gleis verfügt neben der Artikelnummer noch über einen Gleisnamen, wie G-G320. Damit werden in den einzelnen Gleisbildern die Geometrieelemente gekennzeichnet. Neben dieser Kurzbezeichnung hat jedes Gleis in der bildlichen Darstellung seine eigene Farbe, die auch in Prospekten, Katalogen und auf Schachteln wiedergegeben wird. Damit ist gleich zu erkennen, welches Gleisstück man benötigt.

Gerade Gleise Das PIKO G-Gleis kommt im Allgemeinen mit zwei Geraden, dem Gleis G-G320 und dem Gleis G-G280, aus. Durch die Zusammenführung beider Gleise wird die Modullänge von 600 mm hergestellt.

Die anderen geraden Gleise wie G-G160 und G-G140 können beliebig eingesetzt werden und sind nur dann zwingend notwendig, wenn komplexere Gleisbilder erstellt werden.

The 23.62" Grid – The Starting Point

The PIKO G-Track design is based on a 23.62" x 6.30" (600 x 160 mm) grid. These dimensions were not chosen at random. They are the result of extensive computer-aided engineering with the goal to satisfy the requirements of beginners and advanced hobbyists alike.

With this grid, almost all track designs can be realized without the need for short adapter pieces. This includes elegant turnouts on the straight or on curves, as well as parallel tracks at various distances that allow the use of existing accessories, such as platforms.

The simple grid system eliminates the need for complicated design charts. Instead layouts can be designed on ordinary graph paper to determine the track elements required.

The Track Design. *The outstanding feature of PIKO G-Track's design is that it only requires a small set of different track elements. Neither switches nor crossovers require the installation of short adapter pieces, which often cause uneven running and electrical contact problems.*

For straight track the grid's base length of 23.62" (600 mm) is partitioned into two sections that are 12.66" (320 mm) and 10.96" (280 mm) in length. This makes it possible to have parallel tracks connected by two turnouts without any extra adapter pieces.

The Track *PIKO G-Track rails are made from high quality, pure, virgin brass. The ample cross-section of solid Code 332 rail allows for optimal conductivity with minimal voltage loss, even over long distances. The brass rail joiners create a secure and durable connection between sections and ensure good electrical contact at the joints.*

The ties are made of ultra-violet stabilized HDPE plastic, which is characterized by its high impact resistance, noise reduction properties and resistance to cracking under stress.

Track Identification *In addition to the item number, the PIKO G-Track system uses track element names such as G-G320. These names identify the elements in the various track diagrams. In addition to its name, each track section has an associated color that is used in track diagrams, brochures, catalogs, and on the boxes. This makes it easy to identify the desired piece of track.*

Straight Track *The PIKO G-Track system normally requires only two straight track sections: G-G320 and G-G280. When joined these two sections form the grid's 600 mm base length. The other straight track sections, such as G-G160 and G-G140, can be used anywhere but are only necessary when creating more complex track layouts.*

Flexgleis Immer wieder kommt es vor, dass Modellbahner einen landschaftlich reizvollen Streckenverlauf nachbilden möchten, der einer strengen, aber einfachen Gleisgeometrie nicht entspricht. Hierfür stehen die PIKO G-Gleise Einzelelemente zur Verfügung. Mit den Schwellenbändern G-SB280 und G-SB320 sowie den Gleisprofilen G-P1500 oder G-P3000 können Sie Ihr eigenes Flexgleis bauen.

Dabei sollten Sie beachten, dass Sie zum Biegen des Gleisprofils eine Biegevorrichtung benötigen. Lange gerade Strecken können Sie jedoch einfachst und ohne weitere Werkzeuge herstellen.

Die Grundradien In der PIKO G-Gleisgeometrie werden 4 Grundradien mit einem Parallelkreisabstand von 320 mm angeboten:

G-R1 Bogen 30°, r = 600 mm

G-R3 Bogen 30°, r = 921,54 mm

G-R5 Bogen 15°, r = 1.243,08 mm

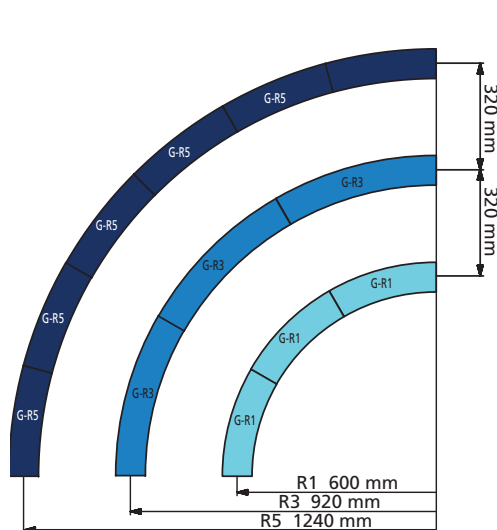
G-R7 Bogen 15°, r = 1.564,62 mm

Für einen kompletten Kreis (360°) der Radien G-R1 und G-R3 benötigt man jeweils

12 Stück, beim Radius G-R5 und G-R7 je 24 Stück der jeweiligen einzelnen Gleise. Der Gleisabstand von 320 mm gewährleistet, dass sich bereits auf den Radien G-R1 und G-R3 lange Fahrzeuge ohne Berührung begegnen können.

Weichengegenbogen Um aus einer Weiche in das Parallelgleis mit dem Systemabstand von 160 mm zu gelangen, benötigt man das Bogengleis G-R1.

Weichen Alle Weichen des PIKO G-Gleises sind sowohl als Hand- als auch als Elektroweichen einsetzbar. Durch Anschrauben des Elektro-Weichenantriebes wird jede Weiche zur Elektroweiche.



Details Die zierliche Nachbildung der Kleiseisenteile, die im Original das Schienenprofil auf den Schwellen verankern, ist so konstruiert, dass alle normgerechten Radsätze ohne Rattern einwandfrei über alle Elemente des PIKO G-Gleises fahren können.

Das Verlegen Durch die hochwertigen Messing-Schienenverbinder ist ein Verlegen der PIKO G-Gleise auf jedem Untergrund möglich. Dies kann auch für einen Spielbetrieb auf dem häuslichen Teppichboden oder draußen auf dem Rasen erfolgen.

Der Anschluss Der einfachste Anschluss des PIKO G-Gleises erfolgt über die Anschlussklemmen mit Kabel (Art.-Nr. 35270). Diese können an jedem Gleis befestigt werden.

Flex track For construction of smooth flowing curves with any desired radius, the PIKO G-Track system also includes flex track. It is assembled from individual rails and tie strips. Using the G-SB280 and G-SB320 tie strips with the G-P1500 or G-P3000 rail sections, you can build your own flex track.

Please note: A rail bending tool is required to accurately bend the flex track to a desired radius, but long straight tracks can be easily built without tools.

The Curves The PIKO G-Track offers 4 basic radii that are spaced 320 mm apart.

G-R1 curved track 30°, r = 23.62" (600 mm)

G-R3 curved track 30°, r = 36.28" (921.54 mm)

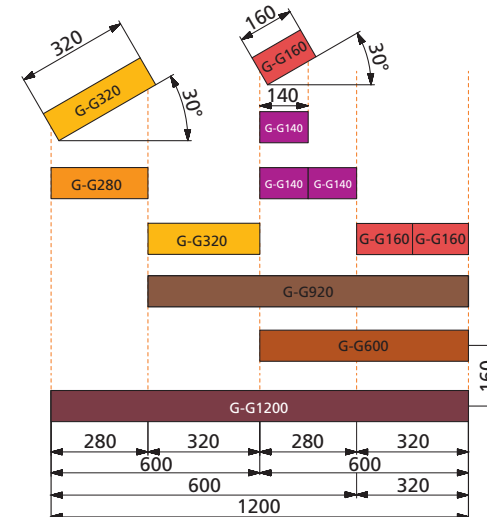
G-R5 curved track 15°, r = 48.94" (1,243.08 mm)

G-R7 curved track 15°, r = 61.60" (1,564.62 mm)

To form a complete circle (360°), 12 curved track sections are required for the radii G-R1 and G-R3 and 24 for the radii G-R5 and G-R7. The 12.66" (320 mm) distance between tracks ensures that even on radius G-R1 and G-R3 long rolling stock can pass without interference.

Curved Track for Switches To get from a switch to a parallel track (such as on a passing siding) while maintaining the grid's base distance of 6.34" (160 mm), a single G-R1 curved track section is required.

Switches All PIKO G-Track switches can be operated as manual or electric switches. By attaching an electric switch machine, any switch easily converts to electrical operation.

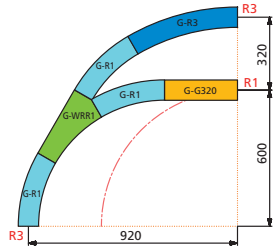


Details The finely reproduced spike and bolt, which secure the rail to the tie in the original, are designed so that standard compliant wheel sets run smoothly over all elements of the PIKO G-Track.

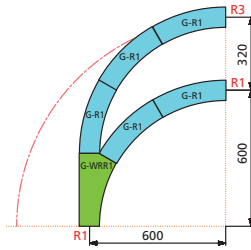
Laying Track The sturdy, high quality, brass rail joiners ensure that PIKO G-Track can be laid on almost any surface, even indoor carpet or across a lawn in the garden.

Power Hook-up The easiest way to hook up power to the PIKO G-Track is the Power Clamp (#35270). It can be attached to any track section.

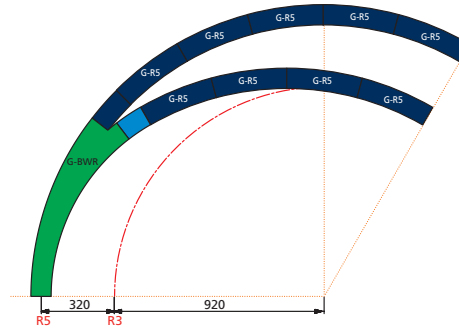
1



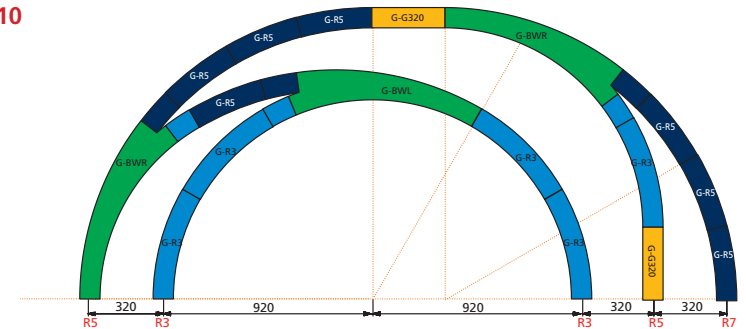
2



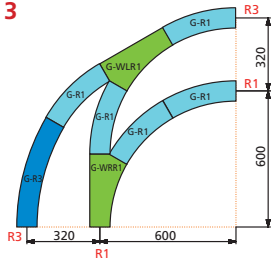
7



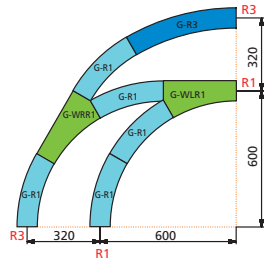
10



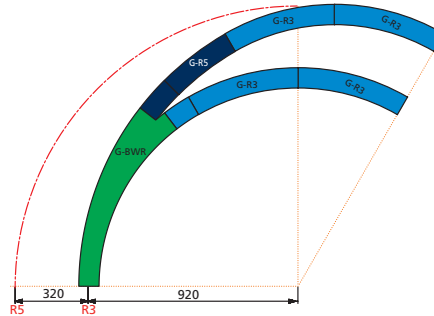
3



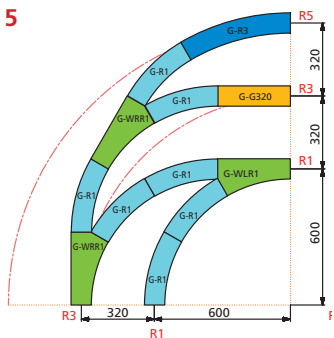
4



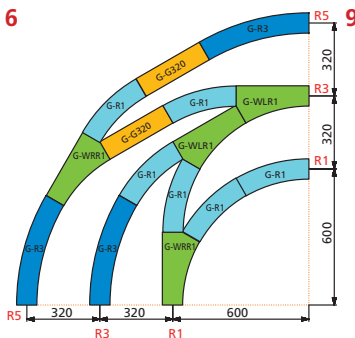
8



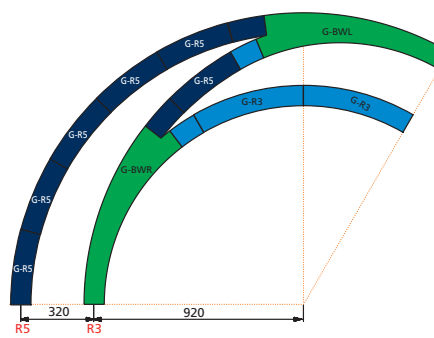
5



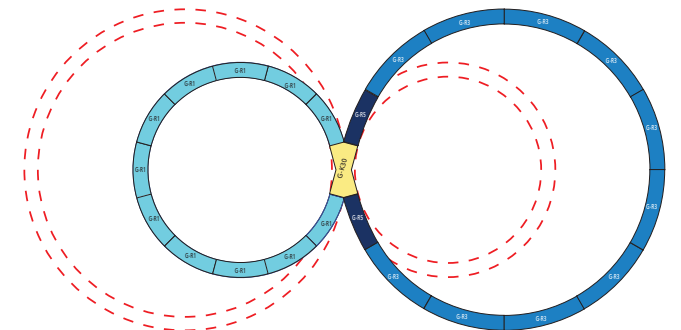
6



9



11



Geometriebeispiele

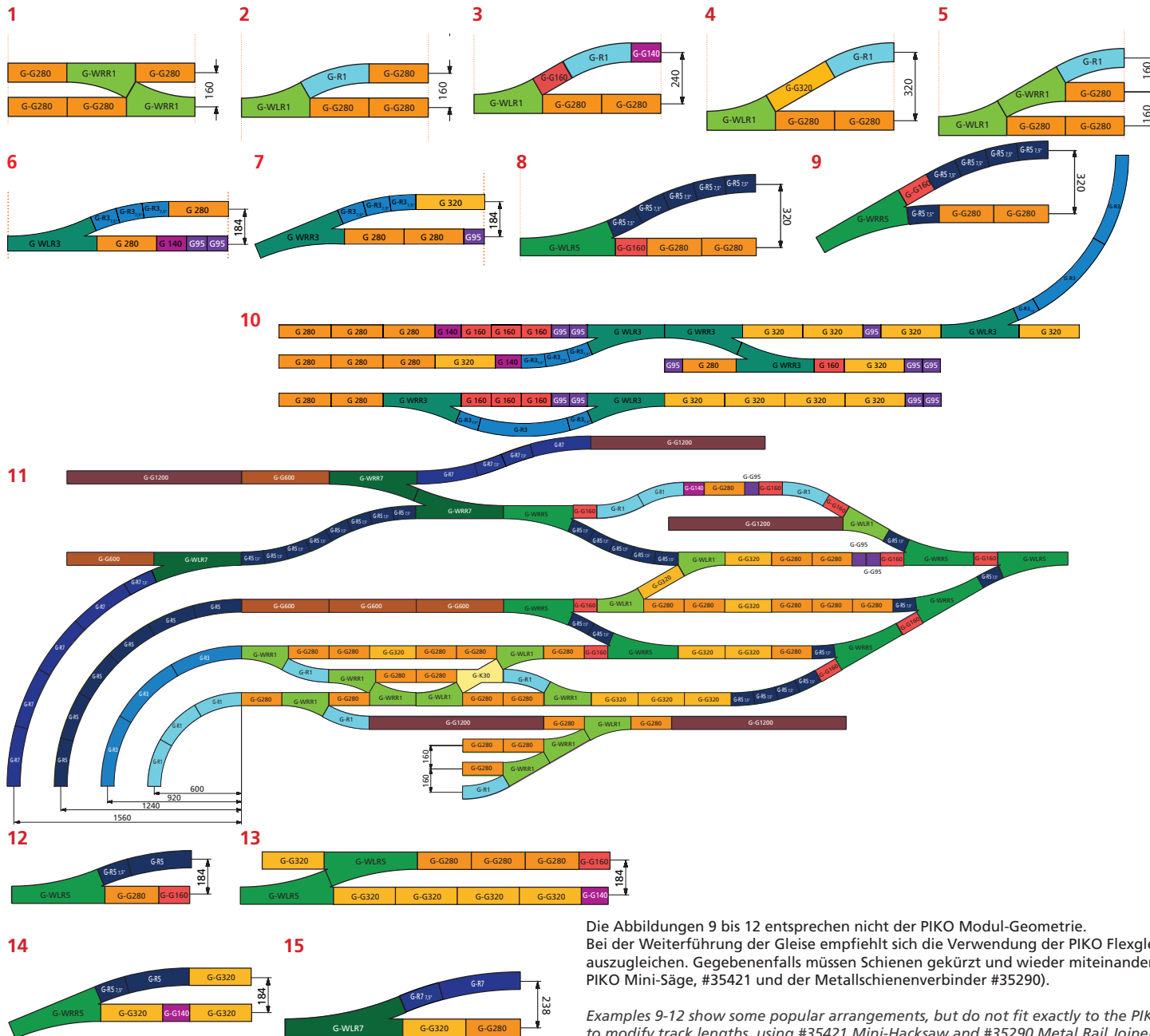
(Fahrtrichtung im Uhrzeigersinn):

- 1 Aus Radius R3 nach R3 oder R1
- 2 Aus Radius R1 nach R1 oder R3
- 3 Aus Radius R1 nach R1 oder R3 und von R3 nach R3
- 4 Aus Radius R1 nach R1 und von R3 nach R1 oder R3
- 5 Aus Radius R1 nach R1 und von R3 nach R1 oder R3 oder R5
- 6 Aus Radius R1 nach R1 und von R3 nach R3 und von R5 nach R3 oder R5
- 7 Aus Radius R3 nach R5 oder R3
- 8 Aus Radius R5 nach R5 oder R3
- 9 Aus Radius R5 nach R5 und von R3 nach R5 oder R3
- 10 Aus Radius R3 nach R3 und von R5 nach R3 oder R5 oder R7
- 11 Zusammenhängende Kreiselemente mit unterschiedlichen Radien R1, R3 in Verbindung mit der Kreuzung K30, #35240

Geometry Examples

(clockwise):

- 1 From Radius R3 to R3 or R1
- 2 From Radius R1 to R1 or R3
- 3 From Radius R1 to R1 or R3 and from R3 to R3
- 4 From Radius R1 to R1 and from R3 to R1 or R3
- 5 From Radius R1 to R1 and from R3 to R1 or R3 or R5
- 6 From Radius R1 to R1 and from R3 to R3 and from R5 to R3 or R5
- 7 From Radius R5 to R5 or R3
- 8 From Radius R3 to R5 or R3
- 9 From Radius R5 to R5 and from R3 to R5 or R3
- 10 From Radius R3 to R3 and from R5 to R3 or R5 or R7
- 11 "Unequal" Figure 8 layout with R1 and R3 radius
To build an "Equal" Figure 8 layout, simply build the desired half twice and join the two halves with the K30, #35240 30° crossing.



Geometriebeispiele:

- 1 Weichen-Übergang von einem Gleis zum Parallelgleis
- 2 Übergang von einem Gleis zum Parallelgleis
- 3 Übergang von einem Gleis zum Parallelgleis mit vergrößertem Parallelgleis-Abstand
- 4 Übergang von einem Gleis zum doppelten Parallelgleis-Abstand mit Radius R1
- 5 Übergang von einem Gleis zu 3 Parallelgleisen
- 6 Übergang zu einem Parallelgleis mit R3 Radius
- 7 Übergang von einem Gleis aus R3 Radius zum Parallelgleis
- 8 Übergang von einem Gleis zum doppelten Parallelgleis-Abstand mit Radius R5
- 9 Übergang von einem Gleis aus Radius R5 zum doppelten Parallelgleis-Abstand
- 10 Gleisanlage eines Bahnhofes mit Parallelgleisabständen
- 11 Komplexer Rangierbereich mit Parallelgleisabständen
- 12 Weichen-Übergang von einem Gleis zum Parallelgleis mit engem Abstand
- 13 Übergang von einem Gleis zum Parallelgleis mit engem Abstand
- 14 Übergang von einem Gleis aus Radius R5 zum engen Parallelgleis-Abstand
- 15 Übergang von einem Gleis aus Radius R7 zum engen Parallelgleis-Abstand

Geometry Examples:

- 1 R1 Single crossover from one track to a parallel track
- 2 R1 Transition from one track to a parallel track
- 3 R1 Transition from one track to a parallel track with larger spacing (for platform)
- 4 R1 Transition from one track to parallel track with double spacing
- 5 R1 Transition from one track to 3 parallel tracks
- 6 R3 Transition from one track to a parallel track
- 7 R3 Transition from one track from Radius R3 to parallel track
- 8 R5 Transition from one track to parallel track with double spacing
- 9 R5 Transition from one track from Radius R5 to parallel track with double spacing
- 10 Example of a rail station with parallel tracks
- 11 Complex yard area with parallel track spacing
- 12 R5 Single crossover from one track to a parallel track with minimum spacing
- 13 R5 Transition from one track to a parallel track with minimum spacing
- 14 R5 Transition from one track from Radius R5 to parallel track with minimum spacing
- 15 R7 Transition from one track from Radius R7 to parallel track with minimum spacing

Die Abbildungen 9 bis 12 entsprechen nicht der PIKO Modul-Geometrie.

Bei der Weiterführung der Gleise empfiehlt sich die Verwendung der PIKO Flexgleis-Elemente (#35230/231, 35250/251), um Längendifferenzen auszugleichen. Gegebenenfalls müssen Schienen gekürzt und wieder miteinander verbunden werden (Wir empfehlen hierzu die Verwendung der PIKO Mini-Säge, #35421 und der Metallschienenverbinder #35290).

Examples 9-12 show some popular arrangements, but do not fit exactly to the PIKO Geometric Module. In some situations, it may be desirable to modify track lengths, using #35421 Mini-Hacksaw and #35290 Metal Rail Joiners.

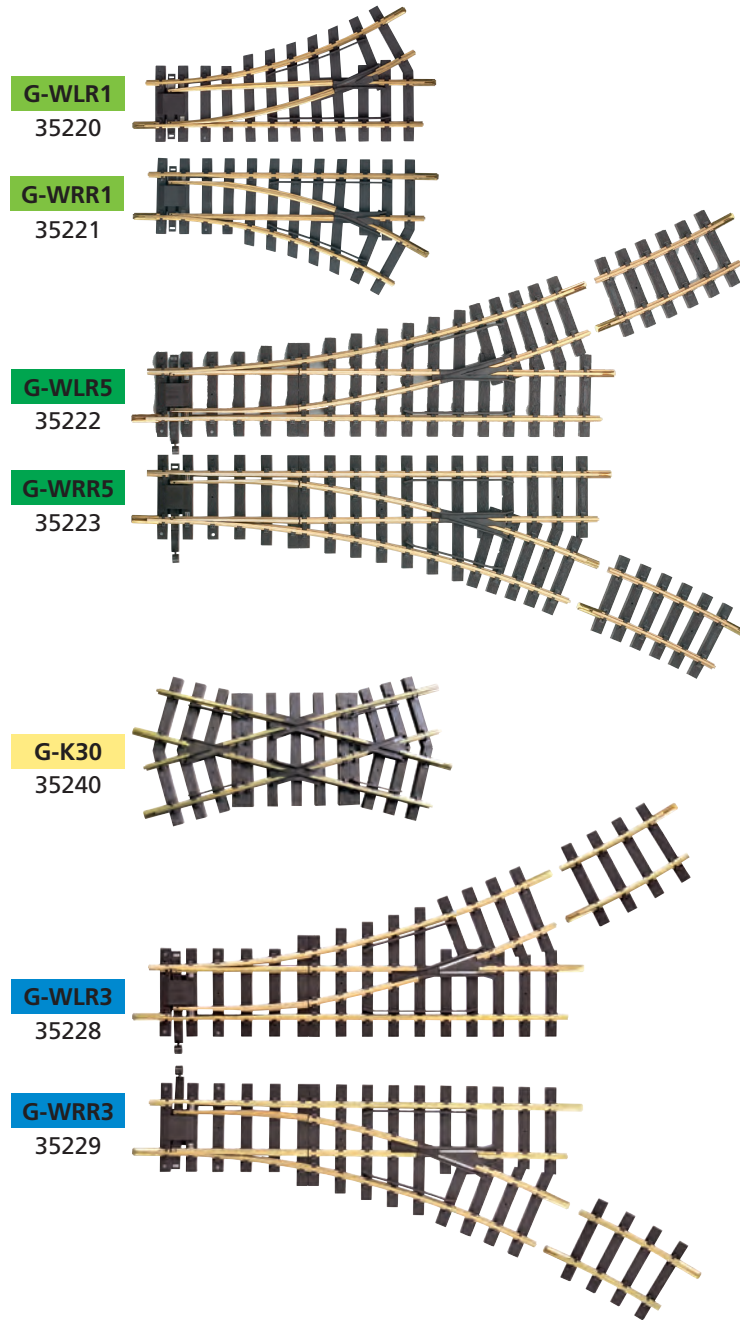
Gerade Gleise / Straight Track

G-320 35200		35200 Gerades Gleis 320 mm Länge 321,54 mm, G-G320 + G-G280 ergeben die Modullänge von 600 mm	Straight Track, 12.60" Length 12.66". G-G320 + G-G280 make up module length of 23.62"	10,50 €*
G-280 35201		35201 Gerades Gleis 280 mm Länge 278,46 mm, G-G280 + G-G320 ergeben die Modullänge von 600 mm	Straight Track, 11.02" Length 10.96". G-G280 + G-G320 make up module length of 23.62"	10,00 €*
G-160 35202		35202 Gerades Gleis 160 mm Länge 160,77 mm, 2 x G-G160 ergeben das Gleis G-G320	Straight Track, 6.30" Length 6.33" (160.77 mm). 2 x G-G160 equal length of G-G320 track	6,50 €*
G-140 35203		35203 Gerades Gleis 140 mm Länge 139,23 mm, 2 x G-G14 ergeben das Gleis G-G280	Straight Track, 5.51" Length 5.48" (139,23 mm). 2 x G-G140 equal length of G-G280 track	6,50 €*
G-95 35204		35204 Gerades Gleis 95 mm Länge 96,15 mm	Straight Track, 3.74" Length 3.79"	5,50 €*
G-600 35208		35208 Gerades Gleis 600 mm Länge 600 mm, entspricht der Modullänge von 600 mm	Straight Track, 23.62" Length 23.62". Corresponds to module length 23.62"	20,00 €*
Neu / New 25 / 26 G-G920 35207		35207 Gerades Gleis 920 mm Länge 920 mm, G-G320 + G-G600 ergeben die Modullänge von 920	Straight Track 920 mm Length 36.22". G-G320 + G-G600 result in the module length of 36.22"	31,00 €*
G-1200 35209		35209 Gerades Gleis 1200 mm Länge 1.200 mm, entspricht 2 x Modullänge von 600 mm	Straight Track, 47.24" Length 47.24". Corresponds to 2 x module length of 23.62"	40,00 €*

Gebogene Gleise / Curved Track

G-R1		35211 Bogen G-R1, 600 mm Bogen, $r = 600 \text{ mm}/30^\circ$, 12 St./Kreis	<i>Curve Track, R1, 23.62"</i> <i>Center Line Radius = 23.62"/30°.</i> <i>12 pieces/circle</i>	11,00 €*
G-R3		35213 Bogen G-R3, 920 mm Bogen, $r = 921,54 \text{ mm}/30^\circ$, 12 St./Kreis	<i>Curve Track, R3, 36.22"</i> <i>Center Line Radius = 36.28"/30°.</i> <i>12 pieces/circle</i>	20,00 €*
G-R5		35215 Bogen G-R5, 1240 mm Bogen, $r = 1.243,08 \text{ mm}/15^\circ$, 24 St./Kreis	<i>Curve Track, R5, 48.82"</i> <i>Center Line Radius = 48.94"/15°.</i> <i>24 pieces/circle</i>	12,50 €*
G-R7		35217 Bogen G-R7, 1565 mm Bogen, $r = 1.564,6 \text{ mm}/15^\circ$, 24 St./Kreis	<i>Curve Track, R7, 61.61"</i> <i>Center Line Radius = 61.60"/15°.</i> <i>24 pieces/circle</i>	13,50 €*
G-R3 7,5°		35214 Bogen G-R3, 7,5°, 920 mm Bogen, $r = 921,54 \text{ mm}/7,5^\circ$, 48 St./ Kreis	<i>Curve Track, R3, 7,5°, 36.22"</i> <i>Center Line Radius = 36.28"/7,5°.</i> <i>48 pieces/circle</i>	8,00 €*
G-R5 7,5°		35216 Bogen G-R5, 7,5°, 1200 mm Bogen, $r = 1.200 \text{ mm}/7,5^\circ$, 48 St./Kreis	<i>Curve Track, R5, 7,5° 47.24"</i> <i>Center Line Radius = 47.24"/7,5°.</i> <i>48 pieces/circle</i>	8,00 €*
G-R7 7,5°		35218 Bogen G-R7, 7,5°, 1565 mm Bogen, $r = 1.564,6 \text{ mm}/7,5^\circ$, 48 St./Kreis	<i>Curve Track, R7, 7,5° 61.61"</i> <i>Center Line Radius = 61.60"/7,5°.</i> <i>48 pieces/circle</i>	8,50 €*

Weichen und Kreuzung / Switches and Crossing



- | | | | |
|-----------------------------------|---|---|------------------------|
| <p>35220 G-WLR1</p> | <p>Weiche R1 links Winkel 30°
Gerades Gleis = G-G320, 320 mm
Abzweigung = G-R1, 600 mm
Handbetrieb,
passender Elektroantrieb #35271</p> | <p>Manual Switch, Left, R1, 30°
Straight track = G-G320, 12.60"
Curved track = G-R1 = 23.62"
Compatible electric switch machine #35271</p> | <p>57,50 €*</p> |
| <p>35221 G-WRR1</p> | <p>Weiche R1 rechts Winkel 30°
Gerades Gleis = G-G320,
Abzweigung = G-R1, Handbetrieb,
passender Elektroantrieb #35271</p> | <p>Manual Switch, Right, R1, 30°
Straight track = G-G320, 12.60"
Curved track = G-R1 = 23.62"
Compatible electric switch machine #35271</p> | <p>57,50 €*</p> |
| <p>35222 G-WLR5</p> | <p>Weiche R5 links Winkel 22,5°
Abzweigung= 3 x Bogen
G-R5,7,5°1200 mm / Gerades Gleis=
G-G320 + G-G160 = 480 mm
Packung enthält zusätzlich den
Bogen G-R5 7,5°, Handbetrieb,
passender Elektroantrieb #35271</p> | <p>Manual Switch, Left, R5, 22.5°
Curved track = 3 x Curve G-R5, 7.5° 48.82"
Straight track = G-G320 + G-G160 = 18.90"
Package includes one Curve G-R5 7.5°
Compatible electric switch machine #35271</p> | <p>97,00 €*</p> |
| <p>35223 G-WRR5</p> | <p>Weiche R5 rechts Winkel 22,5°
Abzweigung= 3 x Bogen
G-R5,7,5°1200 mm / Gerades Gleis=
G-G320 + G-G160 = 480 mm
Packung enthält zusätzlich den
Bogen G-R5 7,5°, Handbetrieb,
passender Elektroantrieb #35271</p> | <p>Manual Switch, Right, R5, 22.5°
Curved track = 3 x Curve G-R5, 7.5° 48.82"
Straight track = G-G320 + G-G160 = 18.90"
Package includes one Curve G-R5 7.5°
Compatible electric switch machine #35271</p> | <p>97,00 €*</p> |
| <p>35240 G-K30</p> | <p>Kreuzung
Winkel 30°, Gerades Gleis = G-G320</p> | <p>Crossing, 30°
Straight tracks = G320</p> | <p>57,50 €*</p> |
| <p>35228 G-WLR3</p> | <p>Weiche R3 links Winkel 22,5°
Abzweigung = 3x G-R3 7,5°
Gerades Gleis = G-G280 + G-G140
Packung enthält zusätzlich den
Bogen G-R3 7,5°, Handbetrieb, pas-
sender Elektroantrieb #35271</p> | <p>Manual Switch, Left, R3, 22.5°
Straight track = G280 + G140
Curved track = 3x G-R3 7,5°
Package include one curve G-R3 7,5°
Compatible electric switch machine #35271</p> | <p>92,50 €*</p> |
| <p>35229 G-WRR3</p> | <p>Weiche R3 rechts Winkel 22,5°
Abzweigung = 3 x Bogen G-R3,7,5°
Gerades Gleis = G-G280 + G-G140 =
420 mm, Packung enthält zusätzlich
den Bogen G-R3 7,5°, Handbetrieb,
passender Elektroantrieb #35271</p> | <p>Manual Switch, Right, R3, 22.5°
Straight track = G280 + G140
Curved track = 3x G-R3 7,5°
Package include one curve G-R3 7,5°
Compatible electric switch machine #35271</p> | <p>92,50 €*</p> |


G-WLR7

35226




G-WRR7

35227




G-BWL

35224



G-BWR

35225



35226 Weiche R7 links Winkel 22,5° *Manual Switch, Left, R7, 22.5°* **136,00 €***
 Abzweigung= 3 x Bogen
 G-R7 7,5°, 1564,62 mm
 Gerades Gleis= G-G600,
 600 mm, Packung enthält zu-
 sätzlich den Bogen G-R7 7,5°,
 Handbetrieb, passender
 Elektroantrieb #35271
*Curved track = 3 x Curve G-R7 7,5°,
 61.60"*
Straight track = G-G600, 23.62"
*Package includes one Curve G-R7
 7.5°*
*Compatible electric switch machine
 #35271*

35227 Weiche R7 rechts Winkel 22,5° *Manual Switch, Right, R7, 22.5°* **136,00 €***
 Abzweigung = 3 x Bogen
 G-R7 7,5°, 1564,62 mm
 Gerades Gleis = G-G600,
 600 mm, Packung enthält zu-
 sätzlich den Bogen G-R7 7,5°,
 Handbetrieb, passender
 Elektroantrieb #35271
*Curved track = 3 x Curve G-R7 7,5°,
 61.60"*
Straight track = G-G600, 23.62"
*Package includes one Curve G-R7
 7.5°, Compatible electric switch
 machine #35271*

35224 Bogenweiche G-BWL R3-R5 *Manual Curved Switch, Left R3-R5* **160,00 €***
 Bogenweiche links Innerer
 Bogen = Bogen G-R3, 52,5°
 Radius 921 mm
 Äußerer Bogen = Bogen
 G-R5, 37,5°, Radius 1200 mm
 Packung enthält zusätz-
 lich G-R3, 7,5° und G-R5
 7,5°, Handbetrieb, passender
 Elektroantrieb #35271
*Inner Curve = Curve G-R3, 52.5°
 Radius 36.26"*
*Outer Curve = Curve G-R5, 37.5°
 Radius 47.24"*
*Package includes G-R3 7.5° and G-R5
 7.5°, Compatible electric switch
 machine #35271*

35225 Bogenweiche G-BWR R3-R5 *Manual Curved Switch, Right R3-R5* **160,00 €***
 Bogenweiche rechts
 Innerer Bogen = Bogen G-R3,
 52,5°, Radius 921 mm
 Äußerer Bogen = Bogen
 G-R5, 37,5°, Radius 1200 mm
 Packung enthält zusätz-
 lich G-R3, 7,5° und G-R5
 7,5°, Handbetrieb, passender
 Elektroantrieb #35271
*Inner Curve = Curve G-R3, 52.5°
 Radius 36.26"*
*Outer Curve = Curve G-R5, 37.5°
 Radius 47.24"*
*Package includes G-R3 7.5° and G-R5
 7.5°*
*Compatible electric switch machine
 #35271*

Flexible Gleise / Flexible Track



G-SB320 35230 Schwellenband G-SB320 3,00 €*
Spezielles Schwellenband zum Selbstbau von Flexgleisen, G-SB320 + G-SB280 ergeben mit dem Gleisprofil die Modullänge von 600 mm

Spezielles Schwellenband zum Selbstbau von Flexgleisen, G-SB320 + G-SB280 ergeben mit dem Gleisprofil die Modullänge von 600 mm

Tie Strip, 12.60"

Tie strip for construction of flexible track. Matches to a rail length of 12.66" mm (321,54). G-SB320 + G-SB280 make up the module length of 23.62" (600 mm)



35285 Gleisverbindungs-Clip 3,50 €*
14 Stück

Kunststoff-Clips zum Einsatz bei nicht fest verlegten Gleisen

Track Clips, 14 Pieces

Use to secure track sections together on temporary layouts.



35290 Metall-Schienenverbinder 14,00 €*
20 Stück

Metall-Schienenverbinder, zur Verwendung mit dem Flexgleis

Metal Rail Joiners, 20 Pieces

Sturdy brass material to securely join rails. For replacement or for use with flexible track.



G-SB280 35231 Schwellenband G-SB280 3,00 €*
Spezielles Schwellenband zum Selbstbau von Flexgleisen, G-SB280 + G-SB320 ergeben mit dem Gleisprofil die Modullänge von 600 mm

Spezielles Schwellenband zum Selbstbau von Flexgleisen, G-SB280 + G-SB320 ergeben mit dem Gleisprofil die Modullänge von 600 mm

Tie Strip, 10.96"

Tie strip for construction of flexible track. Matches to a rail length of 280 mm (10.96"). G-SB280 + G-SB320 make up the module length of 23.62" (600 mm)




35291 Metall-Schwellenverbinder 14,00 €*
20 Stück

Metall-Schwellenverbinder, zur Verwendung mit dem Flexgleis

Metal Tie Joiners, 20 Pieces

Sturdy brass clips to join flexible tie sections.



35292 Isolier-Schienenverbinder 7,50 €*
6 Stück

Isolier-Schienenverbinder aus wetterfestem Kunststoff

Insulated Rail Joiners, 6 Pieces


Insulated joiners made of ultra-violet and weather-resistant plastic.

G-P3000 35250 Gleisprofil G-P3000 31,00 €*
Gleisprofil zum Selbstbau von Flexgleisen, Länge 3000 mm (Für ein Flexgleis dieser Länge benötigt man 2 Gleisprofile G-P3000, an Schwellenbändern 5 x G-SB280, 5 x G-SB320, sowie je nach Bedarf max. 18 St. Metall-Schwellenverbinder aus #35291 und 2 St. Metall-Schienenverbinder aus #35290)

Gleisprofil zum Selbstbau von Flexgleisen, Länge 3000 mm (Für ein Flexgleis dieser Länge benötigt man 2 Gleisprofile G-P3000, an Schwellenbändern 5 x G-SB280, 5 x G-SB320, sowie je nach Bedarf max. 18 St. Metall-Schwellenverbinder aus #35291 und 2 St. Metall-Schienenverbinder aus #35290)

Rail Section, 118.11"

Rail section for construction of flexible track. Use 2 x 35250 together with 5 x G-SB280, 5 x G-SB320, 18 pcs. of metal tie joiners from #35291 and 2 pcs. of metal rail joiners from #35290 to make approximately 118" (3 m) of track.



35293 Schraubschienenverbinder, 10 Stück 38,50 €*
Diese Schraubklemme wurde entwickelt, um Schienen direkt auch ohne Schienenverbinder optimal fest zu verbinden. Passt für PIKO G-Gleis und die meisten Code 332 Schienen.

Diese Schraubklemme wurde entwickelt, um Schienen direkt auch ohne Schienenverbinder optimal fest zu verbinden. Passt für PIKO G-Gleis und die meisten Code 332 Schienen.

Rail Clamp On-Rail, 10 pieces


This clamp is designed to fit directly on the rails for the best connection. Fits PIKO and most other Code 332 rails.

G-P1500 35251 Gleisprofil G-P1500 15,50 €*
Gleisprofil zum Selbstbau von Flexgleisen, Länge 1500 mm (Für ein Flexgleis dieser Länge benötigt man 2 Gleisprofile G-P1500, an Schwellenbändern 3 x G-SB280, 2 x G-SB320, sowie je nach Bedarf max. 8 St. Metall-Schwellenverbinder aus #35291 und 2 St. Metall-Schienenverbinder aus #35290)

Gleisprofil zum Selbstbau von Flexgleisen, Länge 1500 mm (Für ein Flexgleis dieser Länge benötigt man 2 Gleisprofile G-P1500, an Schwellenbändern 3 x G-SB280, 2 x G-SB320, sowie je nach Bedarf max. 8 St. Metall-Schwellenverbinder aus #35291 und 2 St. Metall-Schienenverbinder aus #35290)

Rail Section, 59"

Rail section for construction of flexible track. Use 2 x 35251 together with 3 x G-SB280, 2 x G-SB320, 8 pcs. of metal tie joiners from #35291 and 2 pcs. of metal rail joiners from #35290 to make approximately 59" (1.5 m) of track.



35294 Schraubklemmen für Schienenverbinder, 10 Stück 38,50 €*
Die PIKO Schraubklemme vermeidet auch unter schwierigen Bedingungen ein Lösen der bestehenden Schienenverbindung. Passt für PIKO und die meisten Metall-Schienenverbinder.


Die PIKO Schraubklemme vermeidet auch unter schwierigen Bedingungen ein Lösen der bestehenden Schienenverbindung. Passt für PIKO und die meisten Metall-Schienenverbinder.

Rail Clamp Over-Joiner, 10 pieces


This clamp fits over the existing rail joiner, to allow easy installation on an existing layout, or to avoid removing existing rail joiners. Check fit on other brands before tightening.



35280 Prellbock 9,00 €
 Prellbock mit Holzbohlen, beliebig auf jede gerade Schiene aufsteckbar
Bumper
Typical railroad end-of-track bumper. Secures easily to track.




35268 Gleis-Schaltmagnet 8,00 €*
 zum Auslösen des Reedkontaktschalters #35267
Track Magnet
For triggering Reed Switch contacts, such as #35267 to activate locomotive bell and whistle/horn sounds.




35400 Anschlusskabel schwarz/weiß, 25 m 69,50 €*
 Querschnitt 1,5 mm², UL2468 16AWG
Black/White Cable 25 m
 Cross-section 1,5 mm², UL2468 16AWG



35269 Lokmagnet 9,50 €*
 zum Auslösen des Gleiskontaktes #35272, mit selbstklebender Rückseite, Maße: ca. 58x24x3 mm
Loco Magnet
For triggering track contact #35272, adhesive-backed, 58x24x3 mm



35401 Anschlusskabel rot/blau, 25 m 69,50 €*
 Querschnitt 1,5 mm², UL2468 16AWG
Blue/Red Cable 25 m
 Cross-section 1,5 mm², UL2468 16AWG



35270 Anschlussklemmen 12,50 €*
 mit Kabel, 1 Paar
Power Clamp, 1 Pair
With heavy-duty cable. Use for track power connection.



35272 Gleiskontakt 22,50 €*
 Kontakt zum Schalten von Weichen, Signalen und Zubehör, ausgelöst mit dem Lokmagnet #35269
Track Contact
Single-pole double-throw momentary reed-switch contact for controlling switches, signals and other accessories, triggered by the loco magnet # 35269



35402 Anschlusskabel orange/weiß, 25 m 69,50 €*
 Querschnitt 1,5 mm², UL2468 16AWG
Orange/White Cable 25 m
 Cross-section 1,5 mm², UL2468 16AWG



35266 Weichenlaterne, beleuchtet 15,00 €*
Sie kann an den PIKO Weichenantrieb #35271 montiert werden.
Switch lantern, lighted
Lighted lantern mounts to PIKO #35271 Switch Machine and changes to indicate setting of switch points.



35265 Anbauswitcher für Elektro-Weichenantrieb 34,50 €*
Damit lassen sich zahlreiche automatische Steuerungen ausführen.
Relay Contacts DPDT
These double-pole double-throw relay contacts mount to the PIKO #35271 Switch Machine and can be used for many automatic control functions.



35030 Pendelautomatik, analog 170,00 €*
Die PIKO Pendelautomatik enthält:

- eine spritzwassergeschützte Elektronik
- Isolier-Schienenverbinder
- Anschlussklemmen mit Kabel

 Damit können Sie Ihren Zug zwischen zwei Bahnhöfen pendeln lassen. Sie verfügt über:

- Anfahr- und Bremsverzögerung
- Einstellbare Wartezeit in den Bahnhöfen
- Überlast- und Kurzschlussicherung


 Achtung! Das Produkt kann nicht mit digitalen Mehrzugsystemen eingesetzt werden.
Analog Reversing Unit
The PIKO Analog Reversing Unit contains:

- *Splash-proof electronics*
- *Insulated track joiners*
- *Track hook-ups with cable*

Using the Analog Reversing Unit, your train can automatically shuttle between two train stations. It features the following functions:

- *Smooth acceleration and deceleration*
- *Adjustable waiting time in train stations*
- *Overload and short circuit protection*

Notice! This product cannot be used with digital DCC, multi-train systems.



35267 Reedkontaktschalter 17,00 €*
zum Auslösen der Glocke und Pfeife des Sound-Moduls #36194 durch den Schaltmagneten #35268
Reed Switch Assembly
For triggering bell and whistle functions on most PIKO sound units, via #35268 Track Magnets.




35271 Elektro-Weichenantrieb 42,00 €*
Elektrischer, wasserdichter Weichenantrieb für alle G-Weichen, kompatibel mit LGB****
Electric Switch Machine
*Water-proof electric switch machine for all PIKO switches. Also fits LGB**** and can be adapted to some other brands.*

Inhalt:

- 1 x Vorderteil 113 x 416 mm
- 1 x Hinterteil 113 x 402 mm
- 1 x Endstück 113 x 27 mm

Contents:

- 1 x Front end 113 x 416 mm
- 1 x Rear end 113 x 402 mm
- 1 x End part 113 x 27 mm



35282 Aufgleishilfe

106,00 €*

Die PIKO Aufgleishilfe dient dem einfachen Aufsetzen von Modellbahnfahrzeugen auf ihre Gartenbahnanlage. Egal ob kurze oder lange Modelle, mühevoll nachsetzen von schweren Lokomotiven mit Drehgestellen gehört der Vergangenheit an. Durch die eingefrästen Spurrillen bietet die Aufgleishilfe Ihren Gartenbahn-Fahrzeugen eine absolut sichere Führung und stellt durch die eingesetzten Stromschienen, die beim Aufsetzen der Aufgleishilfe automatisch eine elektrische Verbindung herstellen, eine ideale Methode zum Aufsetzen von G Modellen. Lokomotiven werden durch den stromführenden Kontakt und einen dabei eingeschalteten Trafo von der Aufgleishilfe gezogen und stehen perfekt für neue Betriebsfahrten auf der Anlage! Die PIKO Aufgleishilfe kann für kürzere Fahrzeuge auch geteilt in Kurzform eingesetzt werden.

Powered Railer

Our new powered railer makes it easy to put any locomotive on the track. With large multi-wheeled locos, it can be a real challenge to get all the wheels correctly on the rails. And while a garden railway can be great fun, bending down in the rocks and dirt to put trains on the tracks is not fun. That struggle is now a thing of the past! Set the railer down on a powered track and the built-in contacts automatically pick up power from the rails. Just place a loco down on the railer - no need to fuss with accurately aligning wheels - and it rolls down onto the track under its own power. The new PIKO powered railer features a short version for smaller locos, plus a snap-on extension for those really long locos. And it works just as well for freight and passenger cars of any size.

35281 Bahnübergang mit Eingleisfunktion
(Deutsche und Amerikanische Warnkreuze liegen bei)
Railer / Grade Crossing with American and German Crossing Signs


44,50 €*

Inhalt:

- 2 x Auffahrt
- 1 x Mittelteil
- 1 x 35200 Gleis G320
- 2 x US Railroad Crossbucks
- 2 x Andreaskreuz

Contents:

- 2 x Side Ramp Pieces
- 1 x Center Railer Piece
- 1 x 35200 Track G320
- 2 x US Railroad Crossbucks
- 2 x German Railroad Crossing Signs



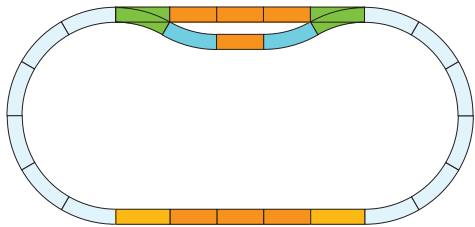
ca. 322 x 155 x 130 mm
12.7 x 6.1 x 5.1 "



GLEIS-SETS – FÜR FORTGESCHRITTENE TRACK SETS – FOR ADVANCED MODELLERS

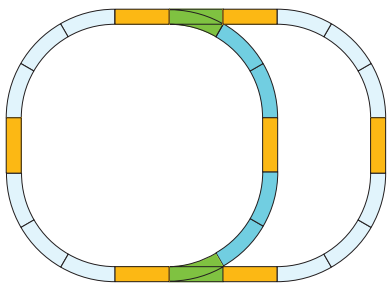
PIKO G-Gleis-Sets wurden so konzipiert, dass sowohl der Anfänger als auch der erfahrene Modellbahner, die in das PIKO G-Gleis-System einsteigen möchten, eine wirtschaftlich sinnvolle Möglichkeit haben, einen Grundstock an Gleisen zu erwerben. Die einfache und klare Geometrie des PIKO G-Gleises bietet in der Kombination der verschiedenen Sets einen kontinuierlichen Ausbau vorhandener Gleis-Elemente. Die einzelnen Gleis-Sets enthalten die in den Abbildungen farblich kräftiger hervorgehobenen Elemente. Auch hier beziehen sich die Farben auf die durchgängige PIKO G-Gleis Farbcodierung. Die in den Gleis-Sets enthaltenen Weichen können jederzeit durch entsprechende elektrische Weichenantriebe zu Elektroweichen aufgerüstet werden.

The PIKO G-Track sets allow beginners as well as experienced modellers to build up a basic stock of track elements at a reasonable price, when starting with the PIKO G-track system. The uncomplicated, clear design of the PIKO G-Track system makes it possible to continuously extend existing layouts by adding further sets. The sets contain the color coded pieces shown in the graphics below. The color coding conforms to the PIKO G-Track color coding system. The switches contained in the Track Sets can be converted to electric operation at any time by installing an electric switch machine.



35300 G-Gleis Ergänzung-Set Bahnhof

- 1 x 35220 WLR1 (Weiche links)
- 1 x 35221 WRR1 (Weiche rechts)
- 2 x 35211 R1 (Bogen R1 600 mm)
- 2 x 35200 G320 (Gerades Gleis 320 mm)
- 7 x 35201 G280 (Gerades Gleis 280 mm)
- Grundfläche:** 280 x 130 cm
- Minimale Aufbaufläche:** 300 x 150 cm



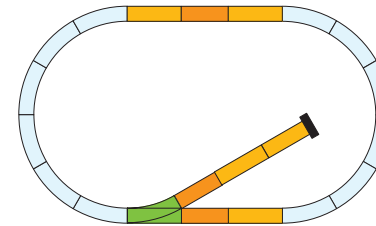
35302 G-Gleis Ergänzung-Set

- 1 x 35220 WLR1 (Weiche links)
- 1 x 35221 WRR1 (Weiche rechts)
- 4 x 35211 R1 (Bogen R1 600 mm)
- 7 x 35200 G320 (Gerades Gleis 320 mm)
- Grundfläche:** 230 x 160 cm
- Minimale Aufbaufläche:** 250 x 180 cm

Station Track Set

- 1 x 35220 WLR1 (Switch left)
- 1 x 35221 WRR1 (Switch right)
- 2 x 35211 R1 (Curved track R1 23.62")
- 2 x 35200 G320 (Straight track 12.60")
- 7 x 35201 G280 (Straight track 11.02")
- Floor area:** 9.19' x 4.26'
- Minimum area for assembly:** 9.84' x 4.92'

228,00 €*



35301 G-Gleis Ergänzung-Set mit Prellbock

- 1 x 35280 Prellbock
- 1 x 35220 WLR1 (Weiche links)
- 5 x 35200 G320 (Gerades Gleis 320 mm)
- 3 x 35201 G280 (Gerades Gleis 280 mm)
- Grundfläche:** 225 x 130 cm
- Minimale Aufbaufläche:** 245 x 150 cm

Siding Track Set

- 1 x 35280 Buffer Stop
- 1 x 35220 WLR1 (Switch left)
- 5 x 35200 G320 (Straight track 12.60")
- 3 x 35201 G280 (Straight track 11.02")
- Floor area:** 7.38' x 4.26'
- Minimum area for assembly:** 8.04' x 4.92'

148,00 €*

Double Oval Track Set

- 1 x 35220 WLR1 (Switch left)
- 1 x 35221 WRR1 (Switch right)
- 4 x 35211 R1 (Curved track R1 23.62")
- 7 x 35200 G320 (Straight track 12.60")
- Floor area:** 7.55' x 5.25'
- Minimum area for assembly:** 8.20' x 5.91'

228,00 €*

Passendes Zubehör für die Reinigung und Pflege Ihres PIKO G-Gleises finden Sie auf Seite 131.

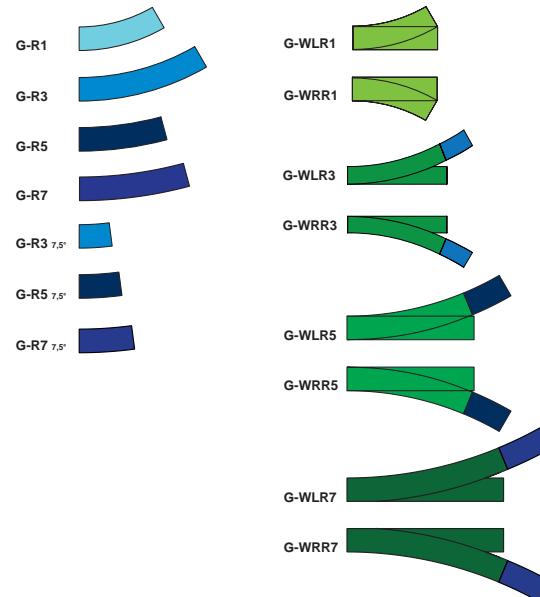
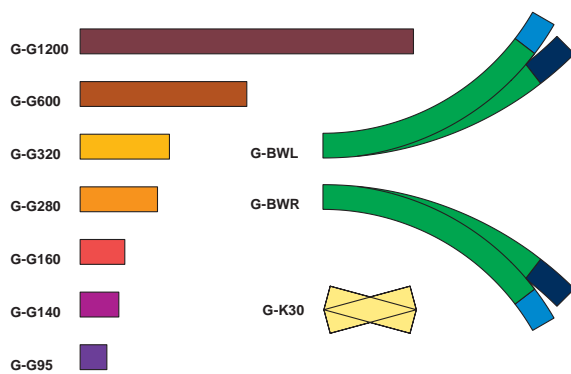
You can find suitable accessories for cleaning and maintaining your PIKO G track on page 131.

Der Einsatz des PIKO G-Gleis zusammen mit LGB**** Gleisen

Neben der vollen Kompatibilität bei Profilhöhe und Verbindung zwischen PIKO G-Gleis und LGB****-Gleis Elementen, kann man PIKO G-Gleis Elemente im Rahmen dieser Beispiele auch problemlos in bestehende LGB****-Gleisanlagen integrieren.

Using PIKO G-Track in conjunction with LGB****track

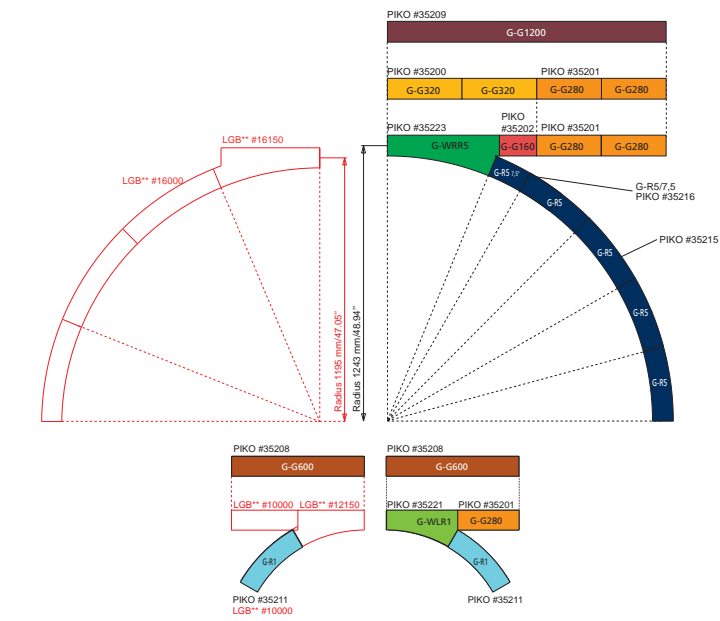
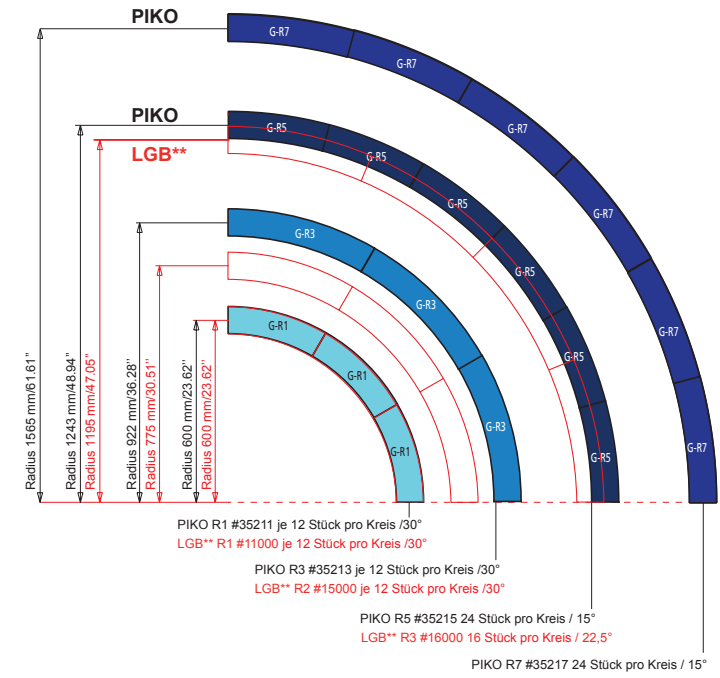
PIKO G-Track Code 332 brass rail and rail joiners are fully compatible with LGB**** track. PIKO G-Track sections can be easily integrated into existing LGB**** track layouts. The following charts show how the track sections compare to each other.



G-G320	Gerades Gleis, 320 mm	<i>Straight Track, 10.96" (280 mm)</i>
G-G280	Gerades Gleis, 280 mm	<i>Straight Track, 160 mm (6.30")</i>
G-G160	Gerades Gleis, 160 mm	<i>Straight Track, 140 mm (5.48")</i>
G-G140	Gerades Gleis, 140 mm	<i>Straight Track, 95 mm (3.74")</i>
G-G95	Gerades Gleis, 95 mm	
G-G1200	Gerades Gleis, 1.200 mm	<i>Straight Track, 47.24" (1200 mm)</i>
G-G600	Gerades Gleis, 600 mm	<i>Straight Track, 23.62" (600 mm)</i>
G-R1	Bogen 30°, r = 600 mm	<i>Curved track 30°, r = 23.62" (600 mm)</i>
G-R3	Bogen 30°, r = 920 mm	<i>Curved track 30°, r = 920 mm (36.28")</i>
G-R5	Bogen 15°, r = 1.240 mm	<i>Curved track 15°, r = 1240 mm (48.94")</i>
G-R5 7,5°	Bogen 7,5°, r = 1.200 mm	<i>Curved track 7,5°, r = 1200 mm (48.82")</i>
G-R7 7,5°	Bogen 7,5°, r = 1.565 mm	<i>Curved track 7,5°, r = 1565 mm (61.60")</i>

G-K30	Kreuzung, Winkel 30°	<i>Crossing, 30°</i>
G-WLR1	Weiche, links, Winkel 30°	<i>Manual Switch, Left, R1, 30°</i>
G-WRR1	Weiche, rechts, Winkel 30°	<i>Manual Switch, Right, R1, 30°</i>
G-WLR5	Weiche, links, Winkel 22,5°	<i>Manual Switch, Left, R5, 22,5°</i>
G-WRR5	Weiche, rechts, Winkel 22,5°	<i>Manual Switch, Right, R5, 22,5°</i>
G-WLR7	Weiche, links, Winkel 22,5°	<i>Manual Switch, Left, R7, 22,5°</i>
G-WRR7	Weiche, rechts, Winkel 22,5°	<i>Manual Switch, Right, R7, 22,5°</i>
G-BWL	Bogenweiche, links	<i>Manual Curved Switch, Left</i>
G-BWR	Bogenweiche, rechts	<i>Manual Curved Switch, Right</i>

PIKO #35209 1200 mm / 47.24"	
G-G1200	PIKO
LGB** #10610 1200 mm / 47.24"	LGB**
PIKO #35208 600 mm / 23.62"	
G-G600	PIKO
LGB** #10600 600 mm / 23.62"	LGB**
PIKO #35200 320 mm / 12.66"	
G-G320	PIKO
LGB** #10000 300 mm / 11.81"	LGB**
PIKO #35201 280 mm / 10.96"	
G-G280	PIKO
LGB** #10150 150 mm / 5.91"	LGB**
PIKO #35202 160 mm / 6.33"	
G-G160	PIKO
LGB** #10150 150 mm / 5.91"	LGB**





- > Kraftvoller Motor
 - > Hohe Zugkraft
 - > Stromabnahme von den Rädern mittels Rad-schleifern
 - > Federgelagerte Schienen-Schleifkontakte
 - > Authentische Lackierung und detaillierte Beschriftungen
-
- > *Powerful five-pole precision can-type motor*
 - > *Exceptional pulling power*
 - > *Concealed electrical pickups on driving wheels*
 - > *Spring-loaded sliding pickup shoes*
 - > *Authentic paint scheme and lettering*

LOKOMOTIVEN *LOCOMOTIVES*



Diese und weitere Lokomotiven finden Sie auf den folgenden Seiten.
See this and more appealing locomotives on the following pages.

Effizient auf jedem Gleis – die Vectron Dual Mode

Die Vectron Dual Mode: Sie ist eine moderne Zweikraftlokomotive, die sowohl elektrisch als auch mit Dieselantrieb fahren kann – flexibel, leistungsstark und umweltbewusst. Entwickelt von Siemens Mobility auf Basis der bewährten Vectron DE, entstand eine Lokomotive, die den Wechsel zwischen Oberleitungs- und nichtelektrifizierten Strecken nahtlos meistert. Seit ihrer Vorstellung im Jahr 2019 hat sich die Baureihe als zukunftsweisendes Konzept etabliert. Die Reihe 248 (Vectron Dual Mode) und die leichtere Reihe 249 (Vectron Dual Mode light) bilden zwei Varianten, die optimal auf unterschiedliche Einsatzanforderungen zugeschnitten sind. Die Lokomotiven bekamen einen Stromabnehmer, Hauptschalter und Überspannungsableiter auf dem Dach, um Energie direkt aus der Oberleitung zu beziehen. Durch den kompakteren Kraftstofftank fand unter dem Lokrahmen Platz für den Haupttransformator. Mit ihrer Vielseitigkeit, Effizienz und Zukunftssicherheit steht die Vectron Dual Mode für den nächsten Schritt im modernen Schienenverkehr – ein starkes Bindeglied zwischen Tradition und Fortschritt.

Efficient on every track – the Vectron Dual Mode

The Vectron Dual Mode is a modern dual-power locomotive that can run on both electric and diesel power – flexible, powerful and environmentally friendly. Developed by Siemens Mobility on the basis of the proven Vectron DE, the result is a locomotive that seamlessly masters the transition between overhead line and non-electrified routes. Since its introduction in 2019, the series has established itself as a forward-looking concept. The 248 series (Vectron Dual Mode) and the lighter 249 series (Vectron Dual Mode light) are two variants that are optimally tailored to different application requirements. The locomotives were equipped with a pantograph, main switch and surge arrester on the roof to draw energy directly from the overhead line. The more compact fuel tank created space under the locomotive frame for the main transformer. With its versatility, efficiency and future-proof design, the Vectron Dual Mode represents the next step in modern rail transport – a strong link between tradition and progress.

Passendes Zubehör/suitable accessories:

#36500 PSD XP
(siehe Seite/see page 117)



#36546 PSD XP S BR 221
(siehe Seite/see page 117)



FORM NEU
NEW MOLD
2026

Digitalversion mit motorisch angetriebenem Lüfterrad,
digitaler Rangierkupplung, heb- und senkbarem Pantograph
und gepulstem Verdampfer

Digital version with motor-driven fan wheel,
digital shunting coupling, liftable and lowerable pantograph
and pulsed evaporator



CAD Zeichnung / CAD drawing



Neu / New 2026

Zweikraftlokomotive BR 248 Northrail/PIKO/WFL Ep. VI
Dual-power locomotive class 248 Northrail/PIKO/WFL VI

37470 799,00 €*

37471 999,00 €*

DAMPFLOKOMOTIVE BR 24 STEAM LOCOMOTIVE CLASS 24

PIKO



37223 Dampflokomotive BR 24 DB Ep. III, Wagner Windleitbleche, mit Dampf
Steam loco Class 24 DB III, Wagner Smoke Deflectors, with Smoke

999,00 €*

Vorbild

Wie ihre konstruktive Schwester, die Tenderlok der Baureihe 64, galt die Schlepptenderlokomotive der Baureihe 24 als solide und universell einsetzbar. Seit ihrer Indienstellung 1928 bewährte sie sich als leichte, flinke Personenzuglok. Im einstigen Ostpreußen nannten sie die Eisenbahner „Steppenpferd“. Ob Reisezug, Nahgüter- oder Personenzug mit Güterbeförderung, die über 900 PS starke Einheitslok versah stets zuverlässig ihren Dienst. Die DB musterte die BR 24 im Jahre 1966 aus, während einzelne „Steppenpferde“ in Polen noch Mitte der 70er Jahre unter Dampf standen.

Modell

Das PIKO Modell der BR 24 der DR punktet mit einer vorbildgerecht zierlichen, fein detaillierten Gesamterscheinung und lässt sich vielseitig einsetzen. Die kompakte, stabile Lokomotive besitzt serienmäßig einen Dampfgenerator mit Schalter zur Spannungsabschaltung. Die präzise gefertigten Radsätze mit Radreifen aus Edelstahl sorgen für eine sehr sichere Stromabnahme vom Gleis. Das PIKO Modell wird mit Lichtwechsel entsprechend der Fahrtrichtung geliefert und ist für Digitalbetrieb mit Sound vorbereitet. Ein Lokführer belebt den Führerstand.

Passendes Zubehör/suitable accessories:

#36500 PSD XP
(siehe Seite/see page 117)



#36522 PSD XP S BR 24
(siehe Seite/see page 117)



Prototype

The BR 24 shares its basic design with the BR 64. Just like its sisters BR 24 was considered reliable, strong and versatile. Since entering service in 1928 the BR 24 proved itself as a light and nimble passenger service locomotive. Its larger coal and water capacity meant that it could be used on long branch lines or even hauling fast trains. The railroaders in the former East Prussia nicknamed the locomotive "Steppe Horse." Hauling passenger, freight, and mixed trains, the successful, 900hp rated standard design always performed reliably. The DB retired the last BR 24 in 1966, while some Steppe Horses operated in Poland until the mid-seventies.

Model

The PIKO model of the Deutsche Reichsbahn's BR 24 impresses with its fine detailing and versatility. Just like in real life, the Steppe Horse can be used with a variety of cars. The compact, sturdy locomotive features a steam generator with separate on/off switch. The precisely manufactured wheel sets with stainless steel rims ensure a very reliable power pickup from the track. The PIKO model is equipped with directional lighting and is ready for digital/DCC and sound. An engineer figure completes the cab.

Passendes Zubehör/suitable accessories:

#36500 PSD XP
(siehe Seite/see page 117)



#36530 PSD XP S BR 50
(siehe Seite/see page 117)



37246 Dampflokomotive BR 50 DR Ep. III
Steam loco Class 50 DR III

1.580,00 €*

Modell

Das liebevoll umgesetzte Modell in der jeweils stimmigen Ausführung verfügt über eine dem Vorbild entsprechende fein detaillierte Gesamterscheinung und lässt sich durch die sehr guten Fahreigenschaften vielseitig einsetzen. Viele angesetzte Details, z.B. Windabweiser, Sandfallrohre und das angesetzte Nummernschild an der Rauchkammertür, unterstreichen den edlen Charakter der Lok. Das Modell besitzt feine Nachbildungen der Griffstangen und filigrane Speichenräder mit Edelstahlreifen sowie einen Lichtwechsel weiß/weiß. Die analoge Ausführung ist selbstverständlich zum Nachrüsten eines Digitalsystems und Sound vorbereitet. Das schwere PIKO Modell verfügt über zwei Haftreifen. Die Kunststoffteile wurden aus einem speziellen Material für einen langlebigen Outdoor Gartenbetrieb gefertigt. Die Features der Führerstandsbeleuchtung, der Rauchsatz und das Flackerlicht in der Feuerbüchse sind mittels Funktionstaste (bei der digitalen Ausführung) oder Schalter (analog) schaltbar.

Model

The lovingly implemented model in the respective harmonious design has a finely detailed overall appearance corresponding to the model and can be used in many ways due to its excellent driving characteristics. Many applied details, e.g. wind deflectors, sand pipes and the applied number plate on the smoke chamber door underline the noble character of the locomotive. The model has fine replicas of the handlebars and filigree spoke wheels with stainless steel tires as well as a light change white/white. The analogue version is of course prepared for upgrading a digital system and sound. The heavy PIKO model has two traction tires. The plastic parts are made of a special material for a long-lasting outdoor garden. The features of the driver's cab lighting, the smoke set and the flickering light in the fire box are switchable by means of a function key (with the digital version) or a switch (analogue).

DAMPFLOKOMOTIVE BR 64
STEAM LOCOMOTIVE CLASS 64

PIKO



Passendes Zubehör/suitable accessories:

#36500 PSD XP
(siehe Seite/see page 117)



#36522 PSD XP S BR 64
(siehe Seite/see page 117)



37210 Dampflokomotive BR 64 DB Ep. III mit schaltbarer Triebwerksbeleuchtung und Dampf
Steam loco Class 64 DB III with switchable chassis lighting and smoke

850,00 €*

Bildretusche /
Retouching



37212 Dampflokomotive BR 64 ÖBB Ep. III mit schaltbarer
Triebwerksbeleuchtung und Dampf
Steam loco Class 64 ÖBB III with switchable
chassis lighting and smoke

937,00 €*



37214 Dampflokomotive BR 64 DR Ep. III mit schaltbarer
Triebwerksbeleuchtung und Dampf
Steam loco Class 64 DR III with switchable
chassis lighting and smoke

850,00 €*

Vorbild

Die BR 80 war im Typenprogramm der Deutschen Reichsbahn als Rangierlok auf Verschiebebahnhöfen vorgesehen. Wenig bekannt ist, dass die Entwicklung aller deutschen Einheitsdampfloks ihren Ausgangspunkt in der Planung einer Ersatzlok für die preußische T3 hatte. So wurde die BR 80 zur Ursprungstypen aller Einheitsdampfloks. Doch betrieblich gute Wirksamkeit erreichten die Maschinen nie. Die Mehrzahl der Lokomotiven verblieb nach dem letzten Krieg bis 1968 im Leipziger Raum im Einsatz, zur DB kamen nur 17 Maschinen.

Prototype

The BR 80s were part of the Deutsche Reichsbahn's standard type program. They were intended for use in major switching yards. It is not widely known that the standard type program had its roots in the search for a replacement for the Prussian T3 steam locomotive. The BR 80 became the predecessor to all German standard tank engine designs. Despite that significant contribution, the BR 80 wasn't a success operationally. After WWII the majority of the locomotives remained in the Leipzig area in Eastern Germany. The DB only received 17 locomotives.

Passendes Zubehör/suitable accessories:

#36512 Trägerplatte bekabelt für PSD XP (siehe Seite/see page 117)

#36500 PSD XP (siehe Seite/see page 117)

#36537 PSD XP S BR 80 (siehe Seite/see page 117)



37202 Dampflokomotive BR 80 DB Ep. III
Steam loco Class 80 DB III


309,00 €*

37821 Schneepflug DR Ep. IV
Snow Plow DR IV

252,00 €*

DAMPFLOKOMOTIVE BR 94 STEAM LOCOMOTIVE CLASS 94

PIKO



Dampflokomotive BR 94 DR Ep. IV-VI Museumslok / Steam loco Class 94 DR IV-VI

37250 0-24 V

1.175,00 €*

37251 0-24 V

1.410,00 €*



37252 Dampflokomotive BR 94 DB Ep. III / Steam loco Class 94 DB III


1.175,00 €*

Passendes Zubehör/suitable accessories:

#36500 PSD XP
(siehe Seite/see page 117)



#36521 PSD XP S BR 94
(siehe Seite/see page 117)



NEU
NEW
2026



Bildretusche / Retouching

passender Personenwagen
#37929 auf Seite 74
suitable passenger car
#37929 on page 74



Passendes Zubehör / suitable accessories:

#36500 PSD XP
(siehe Seite/see page 117)



#36545 PSD XP S T 9.3
(siehe Seite/see page 117)



Neu / New 2026

Dampflokomotive BR 91.3 Privatbahn Ep. III
Steam loco class 91.3 private railway III

37264 1.349,00 €*

Tür und Fenster
können geöffnet werden.
Digitale Ausführung
mit gepulstem Verdampfer.
Door and window can be
opened. Digital version
with pulsed vaporizer.



Dampflokomotive BR 91.3 DR Ep. III
Steam loco Class 91.3 DR III

37260

37261



Bildretusche / Retouching

Neu / New 25/26

Dampflok BR 91.3 DB Ep. III
Steam locomotive class 91.3 DB III

999,00 €*

37262

999,00 €*

1.349,00 €*

37263

1.349,00 €*

DAMPFLOKOMOTIVE BR 95 STEAM LOCOMOTIVE CLASS 95

PIKO

FORM VARIANTE
MODEL VARIATION
2026

Bildretusche / Retouching



Neu / New 2026

37233 Dampflokomotive BR 95 Kohle 2 Dom DR Ep. III
Steam locomotive class 95 coal 2 dome DR III

1.335,00 €*



37232 Dampflokomotive / Sound BR 95 Neubaukessel Öl DR Ep. IV
Steam loco Class 95 New construction boiler oil DR IV, with Sound

1.335,00 €*

Passendes Zubehör / suitable accessories:

#36500 PSD XP
(siehe Seite/see page 117)




#36528 PSD XP S BR 95
(siehe Seite/see page 117)





37443 Elektrolokomotive / Sound BR 103 Lufthansa DB Ep. IV
Electric loco Class 103 Lufthansa DB IV, with Sound

975,00 €*



37441 Elektrolokomotive BR 103 DB Ep. IV, orientrot
Electric loco Class 103 DB IV, orient red

813,00 €*

Vorbild

Die sechssachsigen Elektrolokomotiven der Baureihe 103 galten bei der DB über viele Jahre als das Flaggschiff im schweren Reisezugverkehr. Die DB setzte vier Vorserienmuster als Schnellfahrlokomotive ab 1965 ein, bis 1974 gingen insgesamt zusätzlich 145 Serienlokomotiven in Betrieb. Mit einer Dauerleistung von 7.440 kW (10.116 PS) zählen die 103er immer noch zu den stärksten einteiligen Lokomotiven. Die ersten Serienlokomotiven wurden mit Scherenstromabnehmern ausgeliefert, ab 1976 kamen Einholmstromabnehmer SBS65 zum Einsatz. Darüber hinaus verloren die Maschinen ihre Schürzen und erhielten Puffer ohne Verkleidung. Mit ihrem eleganten und zeitlosen Design wurden die Loks schon zu ihrer Regeleinsatzzeit zu Kultobjekten. Ab 1997 wurden die 103 nach und nach bis 2003 ausgemustert. Mehrere Loks sind museal erhalten.

Prototype

For many years, the six-axle class 103 electric locomotives were regarded by the Deutsche Bundesbahn as the flagship in heavy passenger train traffic and represent one of the most popular German locomotive series. The DB used four pre-series models as high-speed locomotives from 1965, and by 1974 a total of 145 additional series locomotives were in operation. With a continuous output of 7,440 kW (10,116 hp), the 103s are still among the most powerful one-piece locomotives. The first series locomotives were delivered with scissor pantographs, from 1976 onwards SBS65 single-arm pantographs were used. In addition, the locomotives lost their front skirts and received buffers without cladding. With their elegant and timeless design, the noble racers shaped the high-quality travel traffic for many years and became cult objects already at their regular use time. From 1997 onwards, the 103 were gradually phased out until 2003 and replaced by the new 101 series. Several locomotives are preserved in museums.

ELEKTROLOKOMOTIVE BR 103
ELECTRIC LOCOMOTIVE CLASS 103

PIKO



37440 Elektrolokomotive BR 103 DB Ep. IV
Electric loco Class 103 DB IV

813,00 €*



37442 Elektrolokomotive / Sound BR 103 RailAdventure Ep. VI
Electric loco/with Sound Class 103 RailAdventure VI

975,00 €*

Passendes Zubehör/suitable accessories:

#36500 PSD XP
(siehe Seite/see page 117)



#36529 PSD XP S BR 103
(siehe Seite/see page 117)



Der passende PIKO Servo-Antrieb für G Pantographen #36145 erfordert für den Betrieb den Decoder #36125. (Mehr Informationen auf Seite 127).

Pantograph Servo Motor on page 125 requires decoder #36125 for operation (for more information see page 127).





Passende Wagen auf Seite 72
Add-on at page 72

Passendes Zubehör/suitable accessories:

#36500 PSD XP
(siehe Seite/see page 117)

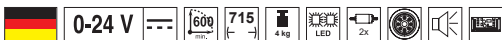


#36534 PSD XP S Taurus
(siehe Seite/see page 117)



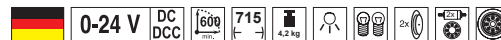
37400 Elektrolokomotive / Sound Rh 1116 Railjet ÖBB Ep. VI
Electric loco Taurus Rh 1116 Railjet ÖBB VI, with Sound

752,00 €*



37401 Elektrolokomotive BR 182 D-Ticket DB AG Ep. VI
Electric loco Class 182 D-Ticket DB AG VI

577,00 €*



Elektrolokomotive Taurus BR 182 DB Netz Ep. VI /
Electric loco Taurus Class 182 DB Netz VI


37402 0-24 V 577,00 €*

37403 0-24 V DC DCC 731,00 €*

ELEKTROLOKOMOTIVE BR 194 ELECTRIC LOCOMOTIVE CLASS 194

PIKO

Die „Blau Mauritius“
als formschönes Spur G Modell!
The „Blue Mauritius“
as aesthetic G scale model!



Passendes Zubehör/suitable accessories:

#36500 PSD XP
(siehe Seite/see page 117)




#36541 PSD XP S BR 194
(siehe Seite/see page 117)




Elektrolokomotive 194 178 DB Ep. IV
Electric loco 194 178 DB IV

37438 0-24 V 973,00 €* 37439 0-24 V 1.128,00 €*



37437 Elektrolokomotive BR E 94 DR Ep. III
Electric loco Class E 94 DR III

973,00 €*




37432 Elektrolokomotive BR 254 DR Ep. IV
Electric loco Class 254 "Crocodile" DR IV

958,00 €*

FORM VARIANTE
MODEL VARIATION
2026

Ausführung mit zwei
Scherenstromabnehmern
Version with scissor
pantograph



CAD Zeichnung / CAD drawing

0-24 V DC DCC 824 Neu / New 2026

37332 Elektrotriebzug Gläserner Zug rot DB Ep. III
Electric multiple unit Glass train red DB III

inkl. Figuren im
Fahrgastraum und Führerstand
Including figures in the
passenger compartment and driver's cab

1.650,00 €*



0-24 V DC DCC 824

37331 Elektrotriebzug Gläserner Zug DB Ep. IV /
Electric multiple unit Glass Train DB IV

1.650,00 €*

Passendes Zubehör / suitable accessories:

#36500 PSD XP
(siehe Seite/see page 117)

#36520 PSD XP S BR 491
(siehe Seite/see page 117)

Produkt des Jahres

VGB
VERLAGSGRUPPE BAHN
GeraMond

1. Platz Kategorie I:
Triebfahrzeuge G

491 DB
Piko


Das Goldene Gleis 2023

Leserwahl der Zeitschriften

SCHIENENBUS RAILBUS AND TRAILER

PIKO

**NEU
NEW
2026**



CAD Zeichnung / CAD drawing

Passendes Zubehör/suitable accessories:

- #36510 Trägerplatte für PSD XP
(siehe Seite/see page 117)
- #36500 PSD XP
(siehe Seite/see page 117)
- #36536 PSD XP S Schienenbus
(siehe Seite/see page 117)



 0-24 V           **Neu / New 2026**

37310 Schienenbus VT 98 weiß PEG Ep. V
Railbus VT 98 white PEG V

525,00 €*








 0-24 V          

37308 Schienenbus VT98 DB Ep. III
Railbus VT98 DB III

525,00 €*



37690 Schienenbus-Beiwagen VS98 DB Ep. III
Railbus VS98 Trailer-Only DB III

373,00 €*

Passendes Zubehör/suitable accessories:

#36500 PSD XP
(siehe Seite/see page 117)



#36544 PSD XP S NoHAB
(siehe Seite/see page 117)



37452 Diesellokomotive NoHAB 1149 Altmark-Rail Ep. VI
Diesel loco NoHAB 1149 Altmark-Rail VI

771,00 €*



Diesellokomotive NoHAB STRABAG Santa Fe Ep. VI
Diesel loco NoHAB STRABAG Santa Fe VI

37450 0-24 V 771,00 €*

37451 0-24 V DC DCC 927,00 €*



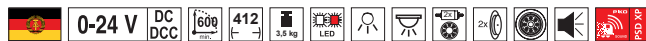
Diesellok NoHAB EBS Ep. VI
Diesel locomotive NoHAB EBS VI

37453 0-24 V 771,00 €*

37454 0-24 V DC DCC 927,00 €*

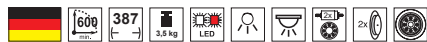
DIESELLOKOMOTIVE BR V 60 / 260
 DIESEL LOCOMOTIVE CLASS V 60 / 260

Bildretusche / Retouching



37592 Diesellokomotive / Sound BR V 60 DR Ep. III
Diesel loco V 60 DR III, with Sound

932,00 €*



Diesellokomotive BR 260 DB Ep. IV
Diesel loco Class 260 DB IV

37527 0-24 V DC DCC

515,00 €*

37528 0-24 V DC DCC

670,00 €*

Passendes Zubehör / suitable accessories:

#36500 PSD XP
 (siehe Seite/see page 117)




#36539 PSD XP S V 60/BR 260
 (siehe Seite/see page 117)



BR 260






Diesellokomotive BR 106 DR Ep. IV
Diesel loco Class 106 DR IV


37590 0-24 V 695,00 €*

37591 0-24 V 932,00 €*



37594 Diesellokomotive BR 345 SKL Ep. VI
Diesel loco Class 345 SKL VI

695,00 €*



37593 Diesellok / Sound BR 346 Press Ep. VI
Diesel loco Class 346 Press VI with Sound

932,00 €*

Passendes Zubehör / suitable accessories:

#36500 PSD XP
(siehe Seite/see page 117)



#36533 PSD XP BR 106
(siehe Seite/see page 117)



DIESELLOKOMOTIVEN BR 110 / 199 / 203 / 204
 DIESEL LOCOMOTIVE CLASS 110 / 199 / 203 / 204



37568 Diesellokomotive BR 110 DR Ep. IV
Diesel loco Class 110 DR IV Wine Red

535,00 €*



37543 Diesellokomotive BR 199 Harzkamel HSB Ep. V
Diesel loco Class 199 Harzkamel HSB V

577,00 €*

Passendes Zubehör/suitable accessories:

#36500 PSD XP
 (siehe Seite/see page 117)



#36540 PSD XP S V 100/ BR 199
 (siehe Seite/see page 117)



Diesellokomotive BR 203 Bahnbau Ep. V
Diesel loco Class BR 203 Bahnbau V

37558 0-24 V 515,00 €*



37560 Diesellokomotive BR 204 DB AG Ep. V
Diesel loco Class 204 DB AG V

520,00 €*

37559 0-24 V DC DCC 670,00 €*

NEU
NEW
2026



Archiv PIKO / PIKO archive

Passendes Zubehör/suitable accessories:

#36500 PSD XP
(siehe Seite/see page 117)



#36526 PSD XP S BR 132
(siehe Seite/see page 117)



Die BR 130 mit eckigem Bremslüfter
auf dem Dach.

The BR 130 with a square brake fan
on the roof.

0-24 V DC DCC **Neu / New 2026**

37589 Diesellokomotive BR 232 DB Bahnbaugruppe Ep. VI
Diesel loco class 232 DB Bahnbaugruppe VI

927,00 €*



Diesellokomotive BR 130 DR Ep. IV
Diesel loco Class 130 DR IV

37586 0-24 V 736,00 €*

37587 0-24 V DC DCC 927,00 €*



0-24 V

37585 Diesellokomotive BR 131 „PIKO Jubiläum“ 736,00 €*
Diesel loco Class 131 'PIKO Anniversary'



0-24 V

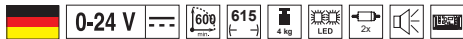
37584 Diesellokomotive BR 232 EBS Ep. VI 736,00 €*
Diesel loco Class 232 EBS VI

DIESELLOKOMOTIVE BR 218 DIESEL LOCOMOTIVE CLASS 218



Foto des Rollouts der 218 497-6 im Jahr 2021 in Cottbus gemeinsam mit Herrn Bächle von Märklin®.

Photo of the rollout of the 218 497-6 in Cottbus in 2021 together with Mr. Bächle from Märklin®.



37511 Diesellokomotive 218 497-6 PIKO/Märklin
Diesel loco 218 497-6 PIKO/Märklin

577,00 €*

Passendes Zubehör/suitable accessories:

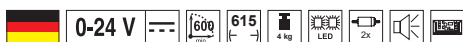
#36500 PSD XP
(siehe Seite/see page 117)



#36535 PSD XP S BR 218
(siehe Seite/see page 117)



Bildretusche / Retouching



37513 Diesellokomotive BR 218 DB AG Ep. VI
Diesel loco Class 218 DB AG VI

536,00 €*



37514 Diesellokomotive BR 218 Press Ep. VI
Diesel loco Class 218 Press VI

37514 0-24 V 536,00 €*

37515 0-24 V DC DCC 762,00 €*

NEU
NEW
2026

Passendes Zubehör / suitable accessories:

#36500 PSD XP
(siehe Seite/see page 117)



#36546 PSD XP S BR 221
(siehe Seite/see page 117)



Diesellokomotive BR 221 blau beige DB Ep. IV
Diesel locomotive class 221 blue beige DB IV

37462 0-24 V

720,00 €*

37463 0-24 V

876,00 €*

Türen und Fenster
im Führerstand
lassen sich öffnen!
Digitalversion mit
gepulsten Verdampfern
und Heizkesseldampf!
*Doors and windows
in the driver's cab
can be opened!
Digital version with
pulsed vaporizers and
boiler steam!*



Diesellokomotive BR 221 DB Ep. IV
Diesel loco Class BR 221 DB IV

37460 0-24 V

720,00 €*

37461 0-24 V

876,00 €*

DIESELLOKOMOTIVE V36

DIESEL LOCOMOTIVE V36

PIKO

NEU
NEW
2026

Bildretusche / Retouching



Neu / New 2026

37533 Diesellokomotive V36 DR III
Diesel loco V36 DR III

599,00 €*

Passendes Zubehör / suitable accessories:

#36500 PSD XP
(siehe Seite/see page 117)



36224 PSD XP S V63
(siehe Seite/see page 117)



Vorbild

Die Diesellokomotiven der Baureihe V36 wurden von 1936 bis 1945 ursprünglich als Rangierloks für größere militärische Objekte wie Munitions-, Material- und Versorgungsdepots, sowie zur Verwendung in Pioniereinheiten und als Zugloks von Eisenbahngeschützen gebaut. Die insgesamt 77 in den Bestand der Deutschen Bundesbahn gelangten Maschinen dienten die meiste Zeit dank ihrer robusten, unverwundlichen Konstruktion jedoch friedlichen Zwecken. Beim Wiederaufbau Deutschlands nach dem Krieg waren sie im Rangier-, Übergabe- und Bauzugdienst unverzichtbar. Viele Maschinen der Baureihe V36.1-2 erhielten sogar Wendezugeneinrichtungen und bestimmten zeitweilig das Erscheinungsbild des Vorortverkehrs einiger Großstädte. Ebenso waren sie auf manch einer idyllischen Nebenbahn als „Mädchen für alles“ zu Hause. Bei der DB 1981 ausgemustert, fand die bewährte V36 noch viele Jahre bei Werk-, Privat- und Kleinbahnen Verwendung.

Prototype

The V36 series diesel locomotives were built between 1936 and 1945. They were originally intended for military duty and were used as switchers in large military bases, like ammunition or supply depots, and as road engines for railway guns. Due to their robust and practically bullet-proof design, the 77 units that stayed with the DB after the war spent most of their careers handling more peaceful assignments. During the reconstruction following WWII they were indispensable in switching, transfer and work train duties. Many of the type V36.1 and V36.2 engines would be fitted with equipment for push-pull operation. For a time these engines were dominating commuter train operations in some major German cities. At the same time they called many idyllic branch lines their home. After the DB withdrew the last of its V36 from service in 1981 many of them soldiered on with private branch line operators or as plant switchers.

Passendes Zubehör/suitable accessories:

#36510 Trägerplatte für PSD XP
(siehe Seite/see page 117)

#36500 PSD XP
(siehe Seite/see page 117)

#36543 PSD XP S TEE VT 11.5
(siehe Seite/see page 117)



Modell

Das 3-teilige G-Modell der BR 602 basiert auf dem beliebten PIKO G-Modell des TEE-Schnelltriebwagenzugs VT 11.5 der DB (#37320) und weist alle erforderlichen Detailveränderungen auf, die beim Vorbild für die Gasturbinentriebköpfe der BR 602 charakteristisch waren. Die Farbgebung und Bedruckung entspricht exakt der BR 602, wie sie bis 1978 eingesetzt wurde. Beide Triebköpfe sind angetrieben. Die Antriebsdrehgestelle verfügen über verchromte, kugelgelagerte Radsätze. Zusätzlich zum Lichtwechsel weiß/rot je nach Fahrtrichtung sind die Fahrzeuge digital, darunter mit Sound.

Model

Like the prototype the 3-unit G-Scale model is based on its popular counterpart, the PIKO G model of the VT 11.5 TEE-trainset (#37320). The model of the BR 602 power car shows all the detail changes that were characteristic of the prototype car. The paint scheme and lettering reproduce the prototype appearance. Both end-units are powered and the powered end units are equipped with hard-chrome plated wheels and ball bearings on driven axles. The trainset is equipped with directional head- and taillights as well as prototypical interiors. It can be fitted with sound and digital decoder.



37320 Dreiteiliger Dieseltriebwagen VT 11.5 DB Ep. III
TEE Diesel VT11.5 3-Unit Train DB III

1.133,00 €*

GASTURBINENTRIEBWAGEN BR 602

BR 602 GAS-TURBINE MULTIPLE-UNIT TRAIN

PIKO

Vorbild

Vier Triebköpfe des von der Deutschen Bundesbahn beschafften TEE-Schnelltriebwagens VT 11.5 erhielten zwischen 1971 und 1973 Gasturbinenantriebe. Die Leistungssteigerung um 100 % und die bei Testfahrten erreichte Geschwindigkeit von gut 200 km/h bestätigte die Konstrukteure, erforderte jedoch zahlreiche Änderungen an den Ansaug- und Abgaskanälen, zusätzliche Schalldämpfer und neue Getriebe, wodurch sich auch das Äußere veränderte. Die als Baureihe 602 bezeichneten TEE-Triebzüge mit Gasturbinen waren bis 1978 erfolgreich im Dauereinsatz.

Prototype

Four of the power cars originally constructed for the DB TEE-trainset VT 11.5 were repowered with gas turbines between 1971 and 1973. The 100% power increase and the top speed of more than 125mph, achieved during test runs, validated the design. Numerous changes to intake and exhaust ports, additional silencers and new gearboxes were required by the gas turbines. These changes had a notable impact on the power car's appearance. Designated BR 602 the repowered TEE-trainsets ran successfully until 1978.

Passendes Zubehör/suitable accessories:

#36510 Trägerplatte für PSD XP
(siehe Seite/see page 117)

#36500 PSD XP
(siehe Seite/see page 117)



Bildretusche / Retouching



37321 Dreiteiliger Gasturbinen-Triebwagen BR 602 DB Ep. IV
Gas-Turbine Class 602 3-Unit Train DB IV

1.133,00 €*

NEU
NEW
2026

Bildretusche / Retouching



9 V 178 **Neu / New 2026**

38518 Diesellokomotive
GE25 British Railway
Diesel locomotive
GE 25 British Railway

256,00 €*




Bildretusche / Retouching



9 V 178

38506 Diesellokomotive
GE 25-Ton Gleisreinigungslök R/C
für Batteriebetrieb
Clean Machine R/C operation,
completely battery-powered

482,00 €*



15,00 €*

35416 Ersatz-Reinigungsaufsatz für GE 25-Ton 4 Stück, für den kinderleichten Austausch gebrauchter Reinigungsaufsätze an den PIKO Gleisreinigungslöks

Track Cleaning Shoes, Clean Machine, 2 sets Package of 4 cleaning shoes with very long-lasting, highly-effective mesh cleaning pads. Clever snap-on / snap-off installation makes changing cleaning shoes quick and easy, with no tools or disassembly required.



9 V 178

38511 Diesellok / Sound
GE 25-Ton US Army R/C für Batteriebetrieb
25-Ton Diesel - Track-Powered
US Army

492,00 €*



Bildretusche / Retouching



9 V 178

38513 Diesellokomotive / Sound
GE 25-Ton D&RGW R/C für Batteriebetrieb
D&RGW Thumper 25-Ton
Diesel Battery R/C w/Sound

492,00 €*



Bildretusche / Retouching



9 V 178

38514 Diesellokomotive / Sound
GE 25-Ton WP&YR R/C für Batteriebetrieb
WP&YR Thumper 25-Ton
Diesel Battery R/C w/Sound

492,00 €*

DIESELLOKOMOTIVE GE 25-TON

25-TON DIESEL SWITCHER

PIKO



Bildretusche / Retouching



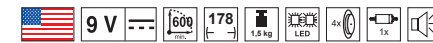
38515 Diesellokomotive / Sound
GE 25-Ton UP R/C für Batteriebetrieb
*UP Thumper 25-Ton
Diesel Battery R/C w/Sound* 492,00 €*



Bildretusche / Retouching



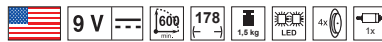
38516 Diesellokomotive / Sound
GE 25-Ton PRR R/C für Batteriebetrieb
*Diesel locomotive / Sound GE
25-Ton PRR R/C for battery operation* 492,00 €*



38501 Diesellokomotive GE 25-Ton
Gleisreinigungslok für Batteriebetrieb
*Clean Machine,
completely battery-powered* 283,00 €*



38502 Diesellokomotive GE 25-Ton
*Blue Goose 25-Ton Diesel -
Track-Powered* 256,00 €*



38508 Diesellokomotive GE 25-Ton
Gleisreinigungslok für Batteriebetrieb
*Clean Machine,
completely battery-powered* 283,00 €*



38517 Diesellokomotive GE 25-Ton
Werklok Soda
Diesel locomotive GE
25-Ton works engine Soda 256,00 €*

Bildretusche / Retouching



38253 Dampflokomotive / Sound PRR 2-6-0 Satteltank
PRR 2-6-0 Steam loco w/Sound and Steam

551,00 €*

Bildretusche / Retouching



38254 Dampflokomotive SF 0-6-0T Satteltank
SF 0-6-0T Steam loco

309,00 €*

Bildretusche / Retouching



38255 Dampflokomotive / Analog Sound Satteltank 0-6-0T D&RGW, mit Dampf D&RGW 0-6-0T Loco w/ Smoke and Analog Sound

551,00 €*

Bildretusche / Retouching



38256 Dampflokomotive / Analog Sound Satteltank 2-6-0T UP, mit Dampf UP 2-6-0T Loco w/Smoke and Analog Sound

551,00 €*

passende Wagen
#38978 und #38974
auf Seite 106
*suitable cars
#38978 and # 38974
on page 106*



Weitere Modelle für Ihre PIKO Weihnachtswelt finden Sie auf den anderen Weihnachtsseiten.
You can find more models for your PIKO Christmas world on the other christmas pages.

Bildretusche / Retouching



38257 Dampflokomotive 0-6-0T North Pole Weihnachtslok
Steam locomotive 0-6-0T North Pole Christmas locomotive

330,00 €*

DAMPFLOKOMOTIVEN MIT TENDER
MOGUL STEAM LOCOMOTIVES WITH TENDER

PIKO

**NEU
 NEW
 2026**



**38280 Dampflokomotive mit Tender „Camelback“
 CNJ, Tri-Modus mit Sound**
*Steam locomotive with tender 'Camelback'
 CNJ, Tri-Mode with sound*

948,00 €*

Bildretusche / Retouching

Tri-Mode-Sound – eine weitere Premiere von PIKO

Dampflokomotiven mit Rauch und Digital-Sound, werkseitig ausgerüstet für den analogen, digitalen und R/C-Betrieb. Für die R/C-Steuerung mittels der im Lieferumfang enthaltenen PIKO R/C Fernbedienung kann die Lokomotive mit wiederaufladbaren AA-Batterien (nicht im Lieferumfang enthalten) ausgestattet werden. Im Analog- und R/C-Betrieb können verschiedene Dampflok-Soundfunktionen geschaltet werden. Glocke und Pfeife werden durch Gleismagnete (#35268) aktiviert. Im Digital-Betrieb sind weitere Funktionen sowie alle Vorteile von TCS WOWSteam Sound verfügbar.

Tri-mode sound – another first from PIKO

Steam locomotives with smoke and digital sound, factory-equipped for analogue, digital and R/C operation. For R/C control using the PIKO R/C remote control included in the scope of delivery, the locomotive can be equipped with rechargeable AA batteries (not included in the scope of delivery). Various steam locomotive sound functions can be switched in analogue and R/C operation. The bell and whistle are activated by track magnets (#35268). In digital operation, additional functions and all the advantages of TCS WOWSteam Sound are available.



38270 Dampflokomotive mit Tender Mogul D&RGW, Tri-Modus mit Sound
Steam locomotive with tender Mogul D&RGW, tri-mode with sound

948,00 €*

Bildretusche / Retouching



38271 Dampflokomotive mit Tender Mogul PRR, Tri-Modus mit Sound
Steam locomotive with tender Mogul PRR, tri-mode with sound

Bildretusche / Retouching

Bildretusche / Retouching



38235 Dampflokomotive / Sound Mogul mit Tender C&S, mit Dampf
C&S Mogul Loco #3 w/ Smoke and Digital Sound

716,00 €*

Bildretusche / Retouching



38236 Dampflokomotive / Sound Mogul mit Tender UP, mit Dampf
UP Mogul Loco #1209 w/ Smoke and Digital Sound

716,00 €*

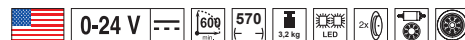
Bildretusche / Retouching



38237 Dampflokomotive / Sound Mogul mit Tender D&RGW, mit Dampf
D&RGW Mogul with Sound and Smoke

716,00 €*

Bildretusche / Retouching




38238 Dampflokomotive Mogul mit Tender SF
SF Mini-Mogul #718, Loco with Tender

412,00 €*

DAMPFLOKOMOTIVEN MIT TENDER MOGUL STEAM LOCOMOTIVES WITH TENDER

Bildretusche / Retouching

Bildretusche / Retouching



38239 Dampflokomotive Mogul mit Tender D&RGW
D&RGW Mini-Mogul #247, Loco with Tender

412,00 €*



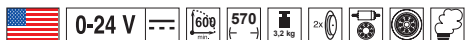
38260 Dampflokomotive / Analog Sound
Mini-Mogul mit Tender WP&YR
WP&YR Mini-Mogul Loco w/ Analog Sound

474,00 €*

Bildretusche / Retouching

Bildretusche / Retouching

Bildretusche / Retouching



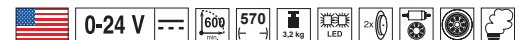
38261 Dampflokomotive
Mini-Mogul UP
UP Mini-Mogul Loco

412,00 €*



38262 Dampflokomotive
Mogul mit Tender Halloween
Halloween Mogul w/ Sound and Smoke

474,00 €*



38263 Dampflokomotive
Mini-Mogul B&O
B&O Mini-Mogul Loco

412,00 €*

PERSONENWAGEN
PASSENGER CARS



- > Präzise Technik
- > Exzellente Laufeigenschaften
- > Hohe Detailtreue und Maßstäblichkeit
- > Aufwendige Farbgebung
- > Höchst präzise Bedruckung

- > *Precision engineering*
- > *Excellent running characteristics*
- > *High level of detail and precise scale proportions*
- > *Elaborate paint schemes*
- > *Fine lettering*

PERSONENWAGEN *PASSENGER CARS*



Weitere Personenwagen finden Sie auf den folgenden Seiten.
See this and more appealing passenger cars on the following pages.

Innenbeleuchtungsbausatz #36137
Interior lighting #36137

Für alle Rekowagen gilt /
For all Reko Cars applies:     #36165

Bildretusche / Retouching

Innenbeleuchtungsbausatz #36138 / Interior lighting #36138

Bildretusche / Retouching



37649 Rekowagen Städte-Express Speisewagen DR Ep. III
Reko Car city express dining car DR III

304,00 €* 



37659 Rekowagen Städte-Express 2. Klasse mit Gepäckabteil DR Ep. III 304,00 €* 



37650 Rekowagen Bghwe 2. Klasse DR Ep. III
Reko Cars 4-axle Coach Bghwe 2nd Class DR III

304,00 €* 



37651 Rekowagen BDghwse 2. Klasse mit Gepäckabteil DR Ep. III 304,00 €* 









37656 Rekowagen 2. Klasse mit Gepäckabteil DR Ep. III
Reko Car 4-axle 2nd Class Combine DR III

304,00 €* 

Innenbeleuchtungsbausatz Personenwagen #36132
Interior lighting Passenger Cars #36132

Innenbeleuchtungsbausatz Steuerwagen #36019
Interior lighting Control Car applies #36019

Für alle Personenwagen /
For all Passenger Cars:     #36165

Für alle Steuerwagen gilt /
For the Control Car applies   

NEU
NEW
2026

Bildretusche / Retouching



37980 Personenwagen Rheingold DB Ep. III
Passenger Car Rheingold DB III

375,00 €* 
Neu / New 2026



37677 Steuerwagen Interregio 2. Klasse DB AG Ep. V
Control Car Interregio 2nd Class DB AG V

422,00 €* 



37674 Personenwagen Interregio 2. Klasse DB AG Ep. V
Passenger Car Interregio 2nd Class DB AG V

375,00 €* 

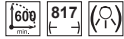


37974 Personenwagen Interregio 1. Klasse DB AG Ep. V
Passenger Car Interregio 1st Class DB AG V

375,00 €* 

PERSONENWAGEN PASSENGER CARS

Innenbeleuchtungsbausatz #36132
Interior lighting #36132

Für alle Steuerwagen gilt /
For all control cars applies: 



37676 Steuerwagen IC 2. Klasse DB AG Ep. VI
Control Car IC 2nd Class DB AG VI

422,00 €* 

NAHVERKEHRSWAGEN PASSENGER CARS

Für alle n-Wagen gilt /
For all n-Cars applies:  #36165



37671 Personenwagen IC 2. Klasse DB AG Ep. VI
Passenger Car IC 2nd Class DB AG VI

375,00 €* 

Bildretusche / Retouching



37672 Personenwagen IC 1. Klasse DB AG Ep. VI
Passenger Car IC 1st Class DB AG VI

375,00 €* 



37663 Personenwagen Apmz 1. Klasse DB Ep. IV, orientrot
Passenger Car 1st Class Coach Apmz DB IV, Orient Red

375,00 €* 


Modell

Mit den Personenwagen offeriert PIKO einen attraktiven Wagen für vielfältigste Einsatzmöglichkeiten! Die Modelle überzeugen durch feinste Lackierung und Bedruckung, schlierenfreie Fenster und scharf gravierte Drehgestelle. Die Wagen besitzen darüber hinaus eine Inneneinrichtung, die durch die Verwendung der nachrüstbaren Innenbeleuchtung besonders zur Geltung kommt und eine besondere Stimmung auf der Gartenbahn-Anlage erzeugt.

Model

With the passenger cars, PIKO offers a suitable car for a variety of purposes at a particularly favorable price-performance ratio! The cars feature the finest paintwork and lettering, rugged construction, interior detail, streak-free windows and are configured for easy addition of interior lighting.

Bildretusche / Retouching



37668 Personenwagen Bpmz 296 Lufthansa DB Ep. IV
Passenger Car Coach Bpmz 296 Lufthansa DB IV

375,00 €* 



37670 Personenwagen Halberstädter 2. Klasse DR Ep. IV, orientrot
Passenger Car Halberstädter 2nd Class DR IV

375,00 €* 



37673 Personenwagen IC 2. Kl. „Bahn-Azubis gegen Hass und Gewalt“ DB AG Ep. VI
IC 2nd class passenger carriage. 'Bahn-Azubis gegen Hass und Gewalt' DB AG Ep. VI

375,00 €*    



Gemeinsam mit PIKO wurde auch ein G Wagen realisiert, welcher das Design perfekt wiedergibt. Der 2. Klasse Wagen überzeugt durch feinste Lackierung und Bedruckung, die robuste Konstruktion, eine Inneneinrichtung, schlierenfreie Fenster und scharf gravierte Drehgestelle. Eine Innenbeleuchtung kann nachgerüstet werden. Im Jahr 2000 hat die Deutsche Bahn AG zusammen mit der EVG den Wettbewerb „Bahn-Azubis gegen Hass und Gewalt“ ins Leben gerufen. Im Rahmen dieses Wettbewerbes wurden zuletzt unter anderem modernisierte IC Wagen mit einer mehrsprachigen Weihnachtsbotschaft gestaltet und beklebt. Zusätzlich finden sich auf den Wagen die Aufschrift „Gemeinsam für ein tolerantes und respektvolles Miteinander“ und das Logo des Wettbewerbs.

Together with PIKO, a G car was created that perfectly reflects the design. The 2nd class coach impresses with the finest paintwork and printing, the robust construction, an interior, streak-free windows and sharply engraved bogies. Interior lighting can be retrofitted. In 2000, Deutsche Bahn AG and EVG launched the “Bahn apprentices against hate and violence” competition. As part of this competition, modernized IC carriages were recently designed and decorated with a multilingual Christmas message. The wagons also feature the inscription “Together for a tolerant and respectful coexistence” and the competition logo.

**PERSONENWAGEN
PASSENGER CARS**

**NAHVERKEHRSWAGEN
PASSENGER CARS**

Für alle Zweiachsigen Personenwagen gilt /
For all Intermediate Cars applies:



Bildretusche / Retouching



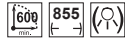
37630 Nahverkehrswagen ABnb 1./2. Klasse DB Ep. IV
Passenger Car 1st/2nd Class Silver Coin Coach ABnd DB IV 330,00 €*



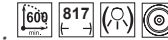
37631 Nahverkehrswagen Bnb 2. Klasse DB Ep. IV
Passenger Car 2nd Class Silver Coin Coach Bnd DB IV 330,00 €*

Innenbeleuchtungsbausatz #36132
Interior lighting #36132

Für alle Steuerwagen gilt /
For all control cars applies:



Für alle Personen-Wagen gilt /
For all Passenger Cars available:



#36165



37675 Steuerwagen Railjet ÖBB Ep. VI
Control Car Railjet ÖBB VI 422,00 €*



37665 Personenwagen 2. Klasse Railjet ÖBB Ep. VI
Passenger Car 2nd Class Coach Railjet ÖBB VI 375,00 €*



37666 Personenwagen 1. Klasse Railjet ÖBB Ep. VI
Passenger Car 1st Class Coach Railjet ÖBB VI 375,00 €*






37669 Personenwagen Railjet Buffet ÖBB Ep. VI
Passenger Car Buffet Railjet ÖBB VI 375,00 €*

NAHVERKEHRSWAGEN PASSENGER CARS

PIKO

Innenbeleuchtungsbausatz #36132
Interior lighting #36132

Für alle Steuerwagen gilt /
For all control cars applies:   

Für alle n-Wagen gilt /
For all n-Cars applies:     #36165



37637 Steuerwagen 2. Klasse Wittenberg TRI Ep. VI
Control Car 2nd Class Wittenberg TRI VI

417,00 €* 



37636 Personenwagen n-Wagen
Steuerwagen Wittenberg DB AG Ep. V
Control Car Wittenberg Mint Green DB AG V

417,00 €* 



37015 Personenwagen 2. Klasse TRI Ep. VI
Passenger Car 2nd Class TRI VI

330,00 €* 



37632 Personenwagen n-Wagen mintgrün 2. Klasse DB AG Ep. V
Passenger Car 2nd Class n-car Mint Green DB AG V

330,00 €* 



37016 Personenwagen 1./2. Klasse TRI Ep. VI
Passenger Car 1st/2nd Class TRI VI

330,00 €* 



37633 Personenwagen n-Wagen mintgrün 1./2. Klasse DB AG Ep. V
Passenger Car 1st/2nd Class n-car Mint Green DB AG V

330,00 €* 

Für alle n-Wagen gilt /
For all n-Cars applies:



Für alle Wagen /
For all Cars available:



#36165

NEU
NEW
2026



Bildretusche /
Retouching

passende
Lokomotive
#37564
Suitable
locomotive
#37564

37929 Personenwagen 2. Klasse Privatbahn Ep. III
Passenger 2nd class private railway III

161,00 €*



#36165



Bildretusche /
Retouching

37928 Personenwagen 2. Klasse DR Ep. III
2-Axle 2nd Class Coach DR III

161,00 €*



Bildretusche /
Retouching

37920 Personenwagen 2. Klasse DB Ep. III
2-Axle 2nd Class Coach DB III

161,00 €*



Bildretusche /
Retouching

37926 Personenwagen 2. Klasse DR Ep. III
2-Axle 2nd Class Coach DR III

161,00 €*

UMBAUWAGEN CONVERSION PASSENGER CARS

PIKO

Innenbeleuchtungsbausatz #36131
Interior lighting #36131

Für alle Umbauwagen gilt /
For all umbau cars applies:     #36165

Bildretusche /
Retouching



37600 Umbauwagen B3yg 2. Klasse DB Ep. IV
3-Axle Conversion 2nd Class Car DB IV

245,00 €* 

Bildretusche /
Retouching



37601 Umbauwagen AB3yg 1./2. Klasse DB Ep. IV
3-Axle Conversion 1st/2nd Class Car DB IV

245,00 €* 

Bildretusche /
Retouching



37602 Umbauwagen BD3yg 2. Klasse Gepäckabteil DB Ep. IV
3-Axle Conversion Combine DB IV

245,00 €* 



37611 Werkstattwagen DB AG Ep. V
Work train car DB AG V

245,00 €* 

Innenbeleuchtungsbausatz Güterzugbegleitwagen #36136

Interior lighting Wood Drover's Caboosees #36136

Innenbeleuchtungsbausatz Personen- und Gepäckwagen #36135

Interior lighting wood coaches, combines and baggage cars #36135

Für alle Wagen gilt /
For all cars applies:     #36164/#36167

Bildretusche / Retouching

Bildretusche / Retouching



38672 Personenwagen UP Nr. 1925
UP Wood Coach #1925

172,00 €* 



38673 Personen- / Gepäckwagen UP Nr. 1927
UP Wood Combine #1927

172,00 €* 

Bildretusche /
Retouching

Bildretusche / Retouching



38674 Güterzugbegleitwagen UP Nr. 1896
*UP Wood Dover's Caboose #1896 with
Metal Wheelsets and Lighted Markers*

251,00 €* 



38675 Packwagen UP Nr. 1823
UP Wood Baggage #1823

172,00 €* 

AMERIKANISCHE PERSONENWAGEN AMERICAN PASSENGER CARS


Bildretusche / Retouching

Bildretusche / Retouching



38600 Personenwagen D&RGW Nr. 331 170,00 €* 
D&RGW Wood Coach #331



38601 Personen- / Gepäckwagen D&RGW 170,00 €* 
Nr. 242
D&RGW Wood Combine #242




38603 Gepäckwagen D&RGW Nr. 126 170,00 €* 
D&RGW Wood Baggage Car #126

Bildretusche / Retouching



38610 Personenwagen D&RGW Nr. 319 170,00 €* 
D&RGW Wood Coach #319



38602 Güterzugbegleitwagen D&RGW Nr. 215 mit Metallrädern und funktionierende rote Schlussbeleuchtung 251,00 €* 
D&RGW Wood Drover's Caboose
#215 with metal wheelsets and Lighted Markers

Innenbeleuchtungsbausatz Güterzugbegleitwagen #36136

Interior lighting Wood Drover's Caboosees #36136

Innenbeleuchtungsbausatz Personen- und Gepäckwagen #36135

Interior lighting wood coaches, combines and baggage cars #36135

Für alle Wagen gilt / For all cars applies:     #36164

Bildretusche / Retouching

Bildretusche / Retouching



38650 Personenwagen NYC Nr. 286
NYC Wood Coach #286

172,00 €* 



38661 Personenwagen C&S Nr. 77
C&S Wood Coach #77

172,00 €* 



38667 Personenwagen WP&YR Nr. 308
WP&YR Wood Coach #308

172,00 €* 

Bildretusche / Retouching

Bildretusche / Retouching



38652 Gepäckwagen NYC Nr. 215
NYC Wood Combine #215

172,00 €* 



38662 Personenwagen C&S Nr. 71
C&S Wood Coach #71

172,00 €* 



38668 Personenwagen WP&YR Nr. 330
WP&YR Wood Coach #330

172,00 €* 

AMERIKANISCHE PERSONENWAGEN AMERICAN PASSENGER CARS

PIKO

Bildretusche / Retouching

Bildretusche / Retouching

Bildretusche / Retouching



38663 Personenwagen SF Nr. 110212
SF Wood Coach #110212

172,00 €* 



38664 Personenwagen SF Nr. 110154
SF Wood Coach #110154

172,00 €* 



38665 Personen- / Packwagen SF Nr. 111543
SF Wood Combine #111543

172,00 €* 

Bildretusche / Retouching

Bildretusche / Retouching



38666 Güterzugbegleitwagen SF Nr. 112505
SF Drover's Caboose #112505 w/ Metal Wheels and Lighted Markers

221,00 €* 



38670 Personenwagen North Pole Express (Wagen Nr. 2)
Passenger coaches North Pole Express (coach no. 2)

172,00 €* 

GÜTERWAGEN
FREIGHT CARS



- > Präzise Technik
- > Exzellente Laufeigenschaften
- > Hohe Detailtreue und Maßstäblichkeit
- > Aufwendige Farbgebung
- > Höchst präzise Bedruckung

- > *Precision engineering*
- > *Excellent running characteristics*
- > *High level of detail and precise scale proportions*
- > *Elaborate paint schemes*
- > *Fine lettering*

GÜTERWAGEN *FREIGHT CARS*



Diese und weitere Güterwagen finden Sie auf den folgenden Seiten.
See this and more appealing freight cars on the following pages.

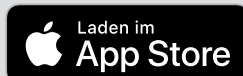


RAFFINIERT: Hinter der Tür verbirgt sich das integrierte Display
BRILLIANT: The display screen is hidden behind the door

ZUSÄTZLICHE FUNKTIONEN IN DER APP Additional app functions



- › Live-Übertragung per WLAN auf das Smartphone für Kontrolle der Messwerte auch bei nicht direkt einsehbaren Anlagebereichen
- › Archivfunktion zur einfachen Zuordnung lokspezifischer Messdaten zu einer Lok
- › Funktionstasten zur Schaltung der Displaybeleuchtung
- › *Realtime data transmission via WiFi to your smartphone for continuous monitoring of all measured data, even when the SmartMeasure car is in hidden areas of the layout*
- › *Archive function for quick assignment of measured locomotive data to a specific locomotive*
- › *Function keys for switching the display lighting*



ZUSÄTZLICHE FUNKTIONEN AM PC Additional PC functions



- › Live-Übertragung per WLAN auf den PC für Kontrolle der Messwerte auch bei nicht direkt einsehbaren Anlagebereichen
- › Ermittlung von Durchschnittsgeschwindigkeit, Tageswegstrecke und -zeit einer Lok
- › Archivfunktion zur einfachen Zuordnung lokspezifischer Messdaten zu einer Lok
- › Möglichkeit zur grafischen Darstellung der Messwerte in Diagrammen
- › *Realtime data transmission via WiFi to your PC for continuous monitoring of all measured data, even when the SmartMeasure car is in hidden areas of the layout*
- › *Automatic calculation of average speed, daily distance, and amount of time spent running a locomotive*
- › *Archive function for quick assignment of measured locomotive data to a specific locomotive*
- › *Potential to display all measured data in chart form*



Diese herausragende Innovation im Modellbahnbereich wurde vielfach von Gartenbahn-Fans nachgefragt. Endlich ist es auch in G möglich, eine komplette Anlage zu vermessen – und das auf den Zentimeter sowie bei Steigungen auf die Promille genau! Mittels WLAN-Verbindung können die generierten Messdaten in der Smartphone-App (Android oder Apple IOS) oder auf dem PC wiedergegeben werden und auf dem PC grafisch ausgewertet werden. Auf diese Weise werden exakte Messungen auch in nicht direkt einsehbaren Anlagebereichen ermöglicht. Angelehnt an die Messfahrzeuge der DB AG überzeugt das attraktive Hightech-Wagenmodell nicht nur mit vielfältigen Messmöglichkeiten, sondern auch durch feinste Lackierung und Bedruckung sowie Innenbeleuchtung ab Werk.

The outstanding new Measuring Car is an innovation asked for again and again by G scale enthusiasts. Now you can measure your entire G scale garden railroad all the way down to a centimeter and measure each track gradient by the scale mile. All the measured data can be displayed in realtime on the SmartPhone app (Android or Apple iOS) or the PC app. Additionally, data like average train speed can be saved and analyzed on your PC. Data is measured from every square inch of trackage, not just visible trackage. The high-tech Measuring Car is based on actual DB AG Geometry Cars and features a prototypically accurate paint scheme and factory-installed interior lighting.

Integriertes Display

Integral display screen

- › Inkl. Schaltbarer Beleuchtung
Switchable lighting

Anzeige der Messdaten

Display of measured data

- › Ist-Geschwindigkeit (cm/s, m/s, km/h)
Actual train speed (cm/s, m/s, km/h)
- › Zurückgelegte Wegstrecke (cm, m, km)
Distance traveled (cm, m, km)
- › Gesamtwegstrecke incl. Nullsetzungsfunktion
Total distance with zeroing function

Onboard-Speicher

Onboard data storage

- › Erfassung der Messdaten ohne WLAN-Verbindung
Option to read measurement data without WiFi connection

Integrierte Stützbatterie

Integral backup battery

- › Messung auf stromlosen Gleisabschnitten
Ability to measure dead track sections

Integrierte USB-Buchse

Integral USB port

- › Auslesen des Speichers
Memory read out
- › Laden der Stützbatterie
Battery charging port

Steigungsmessung

Grade percentage measurement

Analog- und Digitalbetrieb

Analog and digital operation

Weitere Informationen
zum PIKO Messwagen
More information on the
PIKO Measuring Car



Der PIKO G Messwagen
The PIKO G scale Measuring Car



37841 Messwagen Pwg 88
Measuring Car Pwg88

721,00 €* 



Modell

Insbesondere die Herzen kleiner (aber auch großer) Modellbahner dürften bei diesem Gedanken höherschlagen: Ein Modelleisenbahn-Wagen, welchen man nach den eigenen Wünschen und Vorstellungen immer wieder neu gestalten kann. Und das Ganze mit den eigenen Lieblings-Klemmbausteinen. Hier sind der Kreativität keine Grenzen gesetzt. Ob alleine oder gemeinsam als Familie oder mit Freunden – auf dem Klemmbaustein-Wagen von PIKO entstehen immer wieder neue, fantastische Kunstwerke. Der neue Lieblingswagen kann mit jeder beliebigen G Lokomotive gekoppelt und auf große Reise geschickt werden. So individuell war Modellbahn bei PIKO noch nie.

Model

The imaginations of young (and not-so-young!) model railroaders should run wild at the thought of a train car that can be built and rebuilt any way they want it with the new PIKO building block car. Aspiring model railroaders can use their favorite building blocks; the possibilities are endless! Whether they are by themselves or with family and friends, younger modelers will always be creating new works of art on the building block car. The car can be coupled to any HO locomotive. Model railroading with PIKO has never been more fun!



Bildretusche / Retouching



Passendes Start-Set #37155 auf Seite 13
Matching Starter Set #37155 on page 13

37970 Klemmbausteine-Wagen

(Klemmbausteine im Lieferumfang nicht enthalten)
Building Block Car
(Building blocks not included in the package)

66,99 €*   



PACKWAGEN BAGGAGE CAR

PIKO

Für alle Packwagen gilt:

The following applies to all trolleys:



Vorbild

Ende der 50er-Jahre orderte die Deutsche Reichsbahn 240 Waggonen für den Gepäcktransport. Die Fahrzeuge wurden von 1956 bis 1959 vom VEB Waggonbau Bautzen gebaut und von der DR auf allen Bahnstrecken der DDR eingesetzt. Als Lackierung wurde zur Auslieferung Flaschengrün gewählt. Diese Neubau-Packwagen (Pwg) in Stahlbauweise ermöglichten zu Beginn Geschwindigkeiten über 90 km/h. Transportiert werden konnten bis zu 5 Tonnen, bei einer Ladefläche von 8,68 m². Später erfolgte der Einsatz auch im Reiseverkehr. Hierfür wurde das Reisezugfarbschema in Chromoxidgrün umgeändert. Teilweise waren Pwg bis in die 1990er-Jahre im Einsatz.

Prototype

In the late 1950s the Deutsche Reichsbahn ordered 240 baggage cars from the VEB Bautzen Railcar Works. The cars were built from 1956 to 1959 and used by the DR throughout its network. DR specified the cars be painted Bottle Green. The new baggage cars (Packwagen or Pwg) were built of steel and could run at speeds up to 90 km/h (56 mph). They featured an 8.68 m² (93 sq. ft.) baggage area and could transport up to 5 tons. Later these cars received a chrome oxide green paint scheme. In a few cases the cars were in service until the 1990s.



37843 Packwagen MWB Ep. V
Baggage Car MWB V

256,00 €*






37840 Packwagen Pwg 88 DR Ep. IV
Baggage Car Pwg88 DR IV

256,00 €*



37842 Packwagen Daa 88 DR Ep. IV
Baggage Car Daa88 DR IV

256,00 €*

Für alle Schiebeplanenwagen gilt:    #36164
For all Sliding Tarp Cars applies:

NEU
NEW
2026

Bildretusche / Retouching



37020 Schiebeplanenwagen DB Railion Ep. V
Tarp Car Shimmns DB Railion V

204,00 €* 
Neu / New 2026

Bildretusche / Retouching



37720 Schienenreinigungswagen DB AG Ep. VI,
inkl. 2 Schienenreinigungsfilzen und 100 ml Schienenreiniger spezial,
weitere Schienenreinigungsprodukte auf S. 131
Track Cleaning Car, 2 Track Cleaning Pads
and 100 ml Cleaning Fluid included (See page 131)

278,00 €* 

Bildretusche / Retouching



37017 Schiebeplanenwagen On Rail Ep. VI
Tarp Car On Rail VI




204,00 €* 

Bildretusche / Retouching



37019 Schiebeplanenwagen Shimmns VTG Ep. VI
Tarp Car Shimmns VTG VI

204,00 €* 

Für alle Chemiekesselwagen gilt:    #36164
For all Chemical tank Car applies:

**NEU
NEW
2026**

Bildretusche / Retouching

Im 3er Set zum Vorteilspreis von /
In a set of 3 at a special price of
**927,00 €*
(Art.-Nr./Item no.: #37863)**



37865 Chemiekesselwagen GATX Ep. VI
Chemical tank car GATX VI

361,00 €* 
Neu / New 2026



37860 Chemiekesselwagen VTG Ep. VI
Chemical tank Car VTG VI

361,00 €* 

37861 Chemiekesselwagen VTG Ep. VI, andere Betriebsnummer
Chemical tank Car VTG VI, other operating number

361,00 €* 

37862 Chemiekesselwagen VTG Ep. VI, andere Betriebsnummer
Chemical tank Car VTG VI, other operating number

361,00 €* 

Das Vorbild

Für den Transport von Chemikalien unterschiedlichster Arten ausgerüstet, ist der mit einem Kessel aus Chromnickelstahl (V4A) ausgestattete Chemiekesselwagen ein unverzichtbares und modernes Transportmittel für viele Betriebe der Chemiebranche. Diese Wagen sind, einerseits durch Isolierung, andererseits durch eine Heizung, für den Transport verschiedenster Stoffe konzipiert. Bei einem Volumen von 72 m³ und einem Eigengewicht von 24,5 t können maximal bis zu 65,5 t zugeladen werden. Durch die Neigung des Tanks von 1,5% ist eine gute Restmengenentleerung gewährleistet. Zudem sind die Wagen mit der geräuschmindernden und damit umweltfreundlichen K-Sohle ausgestattet.

Prototype

Equipped for the transportation of a wide variety of chemicals, the chemical tank car with its stainless steel (V4A) tank is an indispensable and modern means of transport for many companies in the chemical industry. These wagons are designed for the transportation of a wide variety of substances, partly through insulation and partly through heating. With a volume of 72 m³ and a tare weight of 24.5 t, a maximum of 65.5 t can be loaded. The 1.5% inclination of the tank ensures good emptying of residual quantities. In addition, the wagons are equipped with the noise-reducing and therefore environmentally friendly K-sole.

Robuste Bauweise mit hoher Detaillierung und zahlreichen freistehenden Bauteilen.

Robust construction with a high level of detailing and numerous free-standing components.

Für alle Güterwagen gilt:

The following applies to all freight agons:



Bildretusche / Retouching

Bildretusche / Retouching



38977 Tankwagen Mobilgas
Mobilgas Tank Car

150,00 €* 



38792 Tankwagen UP
Texaco Tank Car 1975

144,00 €* 



36311 Ladegut Erz für Schüttgutwagen
Hopper Car Load Ore 14,50 €*

Passgenauer Einsatz mit realistischer Nachbildung von zerkleinertem Eisenerz mit originalgetreuer Anhäufung durch den Beladungsvorgang für amerikanische Schüttgutwagen Ore Cars.

Precisely tailored application with realistic reproduction of crushed iron ore with true-to-life accumulation through the loading process for American hopper cars.



36312 Ladegut Kohle für Schüttgutwagen
Hopper Car Load Coal 17,00 €*

Passgenauer Einsatz mit realistischer Nachbildung von Steinkohle mit originalgetreuer Anhäufung durch den Beladungsvorgang für amerikanische Schüttgutwagen Hopper.

Precisely tailored application with realistic reproduction of coal with true-to-life accumulation through the loading process for American hopper cars.



36302 Container 20' weiß, unbedruckt
Container 20', Undecorated White 47,50 €*

302 x 103 x 111 mm
11.9 x 4.0 x 4.4 "

ZEMENTSILOWAGEN/ZWEIACHSIGE KESSELWAGEN CEMENT SILO CARS/ TWO-AXLE TANK CARS

PIKO

Für alle Güterwagen gilt:

The following applies to all freight Wagons:




passende Lokomotive # 38517 auf Seite 61

suitable locomotive # 38517 on page 61


**NEU
NEW
2026**

Bildretusche / Retouching




37799 Zementsilowagen 202,00 €* 
GATX Ep. V **Neu / New 2026**
Cement Silo Car
GATX V




37796 Zementsilowagen 202,00 €* 
grauer Rahmen DR Ep. IV
Cement Silo Car
Gray Chassis DR IV



37797 Zementsilowagen 202,00 €* 
SBB Ep. V
Cement Silo Car
SBB V



37798 Zementsilowagen 202,00 €* 
Soda DB AG Ep. V
Cement Silo Car
Soda DB AG V


**NEU
NEW
2026**

Bildretusche / Retouching





37978 Kesselwagen DB Ep. IV 139,00 €* 
2-Axel Tank Car DB IV **Neu / New 2026**



37956 Kesselwagen „Buna“ DR Ep. IV 139,00 €* 
2-Axle Tank Car „Buna“ DR IV



37975 Kesselwagen „ESSO“ DB Ep. III 139,00 €* 
2-Axel Tank Car „ESSO“ DB III



Für alle gedeckten Güterwagen gilt:   #36165
For all Boxcar:

NEU
NEW
2026



Bildretusche/
Retouching

37979 Viehtransportwagen DB Ep. III, Türen zum Öffnen
Stock Car DB III, doors can be opened

139,00 €*  

Neu / New 2026



Bildretusche/
Retouching

37955 Viehtransportwagen DR Ep. III, Türen zum Öffnen
Stock Car DR III, doors can be opened

139,00 €*  



Bildretusche/
Retouching

37960 Gedeckter Güterwagen DB Ep. IV, mit Bremserbühne
2-Axle Boxcar DB IV w/Brake Platform

144,00 €*  



Bildretusche/
Retouching

37965 Gedeckter Güterwagen Born DR Ep. III
G10 Boxcar Born DR III

144,00 €*  



Bildretusche/
Retouching

37966 Gedeckter Güterwagen
FIT DR Ep. III
G10 Boxcar Fit DR III

144,00 €*  



Bildretusche/
Retouching

37968 Gedeckter Güterwagen
DB Ep. III mit Bremserhaus
G10 Boxcar DB III

144,00 €*  



Bildretusche/
Retouching

37972 Gedeckter Güterwagen
VEB PIKO DR Ep. III
2-Axle Boxcar VEB PIKO DR III

144,00 €*  

Für alle gedeckten Güterwagen gilt:
For all Boxcar:



Bildretusche / Retouching



37832 Behelfskesselwagen DR Ep. III, 3 Kessel
2-Axle Emergency Tank Car DR III

191,00 €*



37969 Säuretopfwagen DRG Ep. II
Acid Tank Car w/Brake Cab DRG II

160,00 €*

Bildretusche / Retouching



37973 Offener Güterwagen DB Ep. III
2-Axle Gondola DB III

129,00 €*



37800 Schüttgutwagen OOt96 DB Ep. III
Ore Car OOt96 DB III

87,50 €*

Bildretusche / Retouching



37773 Kübelwagen DR Ep. IV, Kokskübel mit Bremserbühne
Bucket car DR IV, coke bucket

182,00 €*

Für Containertragwagen:  #36164
For Container Car:

Bildretusche / Retouching






37754 Containertragwagen DB AG mit 2x 20' Container Ep. VI
Container Car with 2 20' Containers DB AG VI

255,00 €*   



37755 Containertragwagen DR mit 2x 20' DSR Containern Ep. IV
Container Car with 2 20' DSR Containers DR IV

255,00 €*   

Bildretusche / Retouching



37707 Flachwagen DB AG Ep. V
Flatcar DB AG V

160,00 €*   






Bildretusche / Retouching

37011 Flachwagen ÖBB mit 1x 20' Container Ep. V
Container Car with 20' Container ÖBB V

196,00 €*   

OFFENE GÜTERWAGEN GONDOLAS

Für alle offenen Güterwagen gilt:    #36164
For all Gondolas applies:

Bildretusche / Retouching

Bildretusche / Retouching



37010 Offener Güterwagen Eaos grau SBB Ep. VI
Eaos Gondola Gray SBB VI

196,00 €* 



37012 Offener Güterwagen Eaos DB Ep. IV
Eaos Gondola DB IV

185,00 €* 

Die Seiten des Wagens sind mit unterschiedlichen Dekors bedruckt.
The sides of the car are printed with different decorations.

Bildretusche / Retouching



37013 Offener Güterwagen Eaos pink SBB Ep. V
Eaos Gondola SBB V

196,00 €* 



37018 Offener Güterwagen Eaos DR Ep. IV
Eaos Gondola DR IV

185,00 €* 

Für alle Selbstentladewagen gilt:

For all Self-Unloading Hopper applies:



NEU
NEW
2026

Bildretusche / Retouching



37854 Selbstentladewagen DR Ep. III
Self-Unloading DR III

187,00 €* 

Neu / New 2026



37851 Selbstentladewagen DB Ep. III
Self-Unloading Hopper DB III

187,00 €* 



37852 Selbstentladewagen Bahnbau Ep. VI
Self-Unloading Hopper Bahnbau VI

187,00 €* 





37853 Selbstentladewagen Press Ep. VI
Self-Unloading Hopper Press VI

187,00 €* 

NIEDERBORDWAGEN LOW SIDE WAGON

PIKO

Für alle Niederbordwagen gilt:   #36164
For all Low side wagon applies:

NEU
NEW
2026

Bildretusche / Retouching



37766 Niederbordwagen Res-x DB Ep. IV
Low side wagon Res-x DB IV

183,00 €*  



Neu / New 2026

Bildretusche / Retouching



37765 Niederbordwagen Res-x PRS Ep. VI
Low side wagon Res-x PRS VI

183,00 €*  

Für alle Schüttgutwagen gilt:  
For all Hopper Car applies:

NEU
NEW
2026

Bildretusche / Retouching



38988 Schüttgutwagen B&O
Rib-Side Hopper Car B&O

131,00 €*   
Neu / New 2026

NEU
NEW
2026

Bildretusche / Retouching



38989 Schüttgutwagen CNJ, mit Kohleladung
Rib-Side Hopper Car CNJ, with coal

131,00 €* 
Neu / New 2026

Bildretusche / Retouching



38955 Schüttgutwagen PRR mit Kohleladung
PPR Rib Side Hopper Car w/coal load

131,00 €* 

Bildretusche / Retouching



38959 Schüttgutwagen D&RGW mit Kohleladung
D&RGW Rib Side Hopper Car w/coal load

131,00 €* 

Bildretusche / Retouching



38960 Schüttgutwagen UP mit Kohleladung
UP Rib Side Hopper Car w/coal load

131,00 €* 


Bildretusche / Retouching



38964 Schüttgutwagen WP&YR mit Kohleladung
WP&YR Rib Side Hopper Car w/coal load

131,00 €* 

SCHÜTTGUTWAGEN ORE CARS

Für alle Schüttgutwagen gilt:  
For all Hopper Car applies:

Bildretusche / Retouching



38968 Schüttgutwagen Vintage Warbirds B-24
Vintage Warbird Hopper, B-24

116,00 €* 

Bildretusche / Retouching



38973 Schüttgutwagen CSX-B&O mit Kohleladung
CSX-B&O Rib-Side Hopper Car w/coal load



131,00 €* 

Bildretusche / Retouching




38950 Schüttgutwagen UP 2er Set
Chessie-UP Ore Car, 2-Pack

193,00 €* 

Für alle Schüttgutwagen gilt:  
For all Hopper Car applies:

Bildretusche / Retouching



38952 Schüttgutwagen C&S 2er Set
C&S Ore Car, 2-Pack

193,00 €* 

Bildretusche / Retouching



38971 Schüttgutwagen SF 2er Set
SF Ore Car, 2-Pack

193,00 €* 

Bildretusche / Retouching





38972 Schüttgutwagen PRR 2er Set
PRR Ore Car, 2-Pack

193,00 €* 

SCHÜTTGUTWAGEN ORE CARS

PIKO

Für alle Schüttgutwagen gilt:  
For all Hopper Car applies:

Bildretusche / Retouching



38931 Schüttgutwagen D&RGW 2er Set
D&RGW Ore Car, 2-Pack

193,00 €* 

Bildretusche / Retouching



38933 Schüttgutwagen B&O 2er Set
Chessie-B&O Ore Car, 2-Pack



193,00 €* 

Bildretusche / Retouching



38953 Schüttgutwagen CSX 2er Set
CSX Ore Car, 2-Pack

193,00 €* 

Für alle Güterwagen:  
For all Freight wagon applies:

NEU
NEW
2026

Bildretusche / Retouching



38987 Aussichtswagen D&RGW
Observation car D&RGW

150,00 €* 
Neu / New 2026

NEU
NEW
2026

Bildretusche / Retouching



38990 Aussichtswagen WP&YR
Observation car WP&YR

150,00 €* 
Neu / New 2026

NEU
NEW
2026

Bildretusche / Retouching



38992 Güterwagen PRR
Boxcar PRR

127,00 €* 
Neu / New 2026

NEU
NEW
2026

Bildretusche / Retouching



38993 Güterwagen CNJ
Boxcar CNJ

102,00 €* 
Neu / New 2026

Bildretusche / Retouching

Bildretusche / Retouching



38809 Güterwagen D&RGW
D&RGW Steel Boxcar

107,00 €* 



38926 Kühlwagen Santa Fe
SF Steel Boxcar

102,00 €* 

Bildretusche / Retouching

Bildretusche / Retouching



38831 Güterwagen UP, 112505
UP Boxcar 112505

107,00 €* 





38965 Güterwagen SF Chieftain
SF Chieftain Steel Reefer

116,00 €* 

**WAGEN
FREIGHT CARS**

**KÜHLWAGEN
REFRIGERATOR CARS**

Für alle Kühlwagen gilt:  
For all Boxcar applies:

Weitere Modelle für Ihre PIKO Weihnachtswelt finden Sie auf den anderen Weihnachtsseiten.
You can find more models for your PIKO Christmas world on the other christmas pages.

Bildretusche / Retouching

Bildretusche / Retouching



38966 Kühlwagen Weihnachten 2024
Boxcar Christmas Reeper 2024

131,00 €* 



38975 Kühlwagen Weihnachten 2025
Boxcar Christmas Reeper 2025

127,00 €* 

Neu / New 25 / 26

RAILROAD NOSTALGIA

Bildretusche / Retouching

Bildretusche / Retouching



38962 Güterwagen Railroad Nostalgia
Railroad Nostalgia "The Commodore"

127,00 €* 



38963 Güterwagen Railroad Nostalgia
Railroad Nostalgia "The Real McCoy"

127,00 €* 

GÜTERWAGEN AMERIKANISCHE TRADITIONEN
FREIGHT CARS AMERICAN TRADITIONS

Bildretusche / Retouching

Bildretusche / Retouching



38923 Güterwagen
 Amerikanische Traditionen Baseball
American Traditions: Baseball Reefer

127,00 €* 



38941 Güterwagen
 Amerikanische Traditionen John Henry
American Traditions: John Henry Reefer



127,00 €* 

Bildretusche / Retouching



☒ 38943 Güterwagen
 Amerikanische Traditionen Constitution
American Traditions: Independence Reefer

127,00 €* 

Für alle Rungenwagen gilt:  
For all Flatcars applies:



Bildretusche /
Retouching

38786 Rungenwagen SF mit Holzladung
SF Flatcar w/Redwood Log Load

150,00 €* 



Bildretusche /
Retouching

38791 Rungenwagen UP mit Holzladung
UP Flatcar w/Pulpwood Log Load

150,00 €* 



Bildretusche /
Retouching

38798 Rungenwagen UP mit Holzladung
UP Flatcar w/Timber Load


150,00 €* 
Neu / New 25 / 26



Bildretusche /
Retouching

38799 Rungenwagen PRR mit Holzladung
PRR Flatcar w/Lumber Load

150,00 €* 
Neu / New 25 / 26



Bildretusche /
Retouching



38795 Rungenwagen D&RGW mit Ladung
D&RGW Bulkhead Flatcar w/Pipe Load

150,00 €* 

Wagen 38798, 38799, 38786
und 38791 mit
Echtholz-Ladung.
Cars 38798, 38799, 38786
and 38791 with
real wood load.

RUNGENWAGEN FLAT CARS WITH STAKES

PIKO

Für alle Rungenwagen gilt:  
For all Flatcars applies:

Bildretusche / Retouching



38773 Rungenwagen 2er Set SF
SF Flatcar w/Stakes, 2-Pack SF Flatcar w/Stakes, 2-Pack

184,00 €* 

Bildretusche / Retouching



38774 Rungenwagen 2er Set UP
UP Flatcar w/Stakes, 2-Pack

184,00 €* 

Bildretusche / Retouching



38784 Rungenwagen 2er Set PRR
PRR Flatcar w/Stakes, 2-Pack

184,00 €* 

Bildretusche / Retouching



38785 Rungenwagen 2er Set C&S
C&S Flatcar w/Stakes, 2-Pack


184,00 €* 

Bildretusche / Retouching



38797 Rungenwagen D&RGW, 2er Set
D&RGW Flatcar w/Stakes, 2-Pack

184,00 €* 

Für alle Autotransportwagen gilt: 
For all Transport cars applies:

NEU
NEW
2026

Bildretusche / Retouching
II / 2026



38984 Autotransportwagen Auto Transporter
FLSTS 1950 Chevrolet 310 Pickup
Car transport wagon Christmas Car Transport
FLSTS 1950 Chevrolet 310 Pickup

185,00 €* 
Neu / New 2026

Weitere Modelle für Ihre PIKO Weihnachtswelt
finden Sie auf den anderen Weihnachtsseiten.

You can find more models for your PIKO
Christmas world on the other christmas pages.

Bildretusche / Retouching



38980 Niederbordwagen Santa's Tree Farm Transport
Santa's Tree Farm Transport Low-side Gondola

185,00 €* 
Neu / New 25 / 26

Bildretusche / Retouching

passende Lokomotive
#38257 auf Seite 62
suitable locomotive
#38257 on page 62



Bildretusche / Retouching



38978 Güterzugbegleitwagen „Weihnachten“
Christmas Caboose

139,00 €* 
Neu / New 25 / 26



38974 Schüttgutwagen „Weihnachten“
Ore Cars Christmas

118,00 €* 
Neu / New 25 / 26

GÜTERZUGBEGLEITWAGEN CABOOSE

PIKO

Für alle Güterzugbegleitwagen gilt:  
For all Caboose applies:

Die Wagen sind vorbereitet für eine Nachrüstung der Innen- und Schlussbeleuchtung #36250.

The cars are prepared for retrofitting the interior and rear lighting #36250.

**NEU
NEW
2026**

Bildretusche / Retouching



38994 Güterzugbegleitwagen UP
UP Wood Dover's Caboose

139,00 €* 
Neu / New 2026

**NEU
NEW
2026**

Bildretusche / Retouching



38995 Güterzugbegleitwagen CNJ
CNJ Wood Dover's Caboose

139,00 €* 
Neu / New 2026

Bildretusche / Retouching



38976 Güterzugbegleitwagen D&RGW
D&RGW caboose

139,00 €* 
Neu / New 25 / 26

Bildretusche / Retouching



38969 Güterzugbegleitwagen C&S
C&S Wood Caboose

139,00 €* 

Bildretusche / Retouching



38970 Güterzugbegleitwagen USATC
USATC Wood Caboose

139,00 €*  

Bildretusche / Retouching



38982 Güterzugbegleitwagen B&O
B&O Wood Dover's Caboose

139,00 €* 



PIKO DIGITAL





- > Für drinnen und draußen
 - > Fahren mit mehreren Lokomotiven auf einem Gleis
 - > Einfache Funktionen
 - > Aufrüstung Step-by-Step durch einzelne Komponenten
-
- > *For indoors and outdoors*
 - > *Individual control and operation of multiple trains on the same track.*
 - > *Simple functions*
 - > *Step-by-step expansion thanks to individual components*

PIKO DIGITAL & PIKO R/C





Die PIKO G-SmartBox_{wlan} liefert Ihnen zum Anlagenstart 5 Ampere.
The PIKO G-SmartBox_{wlan} supplies you with 5 amps when you start the layout.

Fügen Sie bei Bedarf Weichendecoder hinzu, um Weichen über den PIKO G-SmartController_{wlan} zu schalten.
Add turnout decoders as needed to switch turnouts via the PIKO G-SmartController_{wlan}.

Fügen Sie nach Bedarf weitere PIKO G-SmartBooster 5A hinzu. Es können maximal 10 Booster eingesetzt werden.

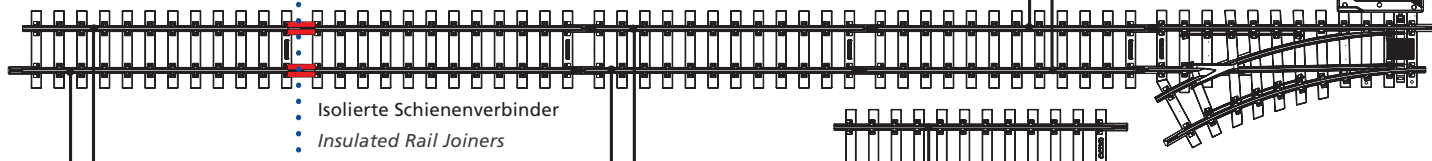
Add additional PIKO G-SmartBooster 5A as needed. A maximum of 10 boosters can be used.

Isolierschienenverbinder /
insulating rail connector

Isolierte Schienenverbinder
Insulated Rail Joiners



35013



Programmierschienen
Programming Track



35052



35055



35000

35000



35050



35051

So einfach war Gartenbahn noch nie: Die digitale Steuerzentrale der Zukunft

Intuitiv steuern, kabellos genießen: Mit dem ergonomischen WLAN-Handregler bietet die PIKO G-SmartControl_{wlan} Digitalzentrale maximalen Bedienkomfort – kabellos, handlich und sofort einsatzbereit. Die Bedienung ist durchdacht, der Drehregler robust und präzise: bis zu 69 Lokfunktionen lassen sich damit spielend einfach steuern.

Alles im Blick – bei jedem Licht: Das farbige Grafikdisplay liefert alle wichtigen Informationen übersichtlich und gut lesbar – auch bei schwierigen Lichtverhältnissen.

Einfach loslegen – Plug & Play: Anschließen, einschalten, spielen: Die Inbetriebnahme ist kinderleicht. Der Handregler verbindet sich automatisch mit der Zentrale – auch bei mehreren Geräten gleichzeitig.

Starke Leistung, große Freiheit: Ob eine oder mehrere Loks gleichzeitig – mit 5 Ampere Leistung und einem großen Bewegungsradius um die Zentrale ist auch für größere Anlagen genügend Power vorhanden.

Volle DCC-Kompatibilität inklusive RailCom®: Die Zentrale versteht alle DCC-gesteuerten Fahrzeuge und erkennt geeignete Loks dank RailCom Plus® automatisch – für eine besonders einfache Steuerung. Darüber hinaus verfügt das PIKO G-SmartControl_{wlan} über eine serielle Funktionsausgabe für LGB-Decoder.

Mehr als nur Loksteuerung: Auch Weichen, Signale und andere Zubehörartikel lassen sich komfortabel schalten – im Adressbereich von 1 bis 2048. Es können sogar Fahrstraßen programmiert und automatisiert werden.

Separate Programmier- und Hauptgleisausgänge: Programmieren Sie Ihre Loks unabhängig vom Anlagenbetrieb – oder nutzen Sie die praktische Hauptgleisprogrammierung (POM oder XPOM) direkt während der Fahrt.

Sicher und zukunftsfähig: Eine integrierte Kurzschlussicherung sorgt für Betriebssicherheit. Die Geräte sind updatefähig – für mehr Spielspaß auch in Zukunft.

Garden railways have never been so easy: The digital control centre of the future

Intuitive control, wireless enjoyment: with its ergonomic WiFi hand controller, the PIKO G-SmartControl_{wlan} digital control centre offers maximum ease of use – wireless, handy and ready to use straight away. The controls are well thought out, and the rotary knob is robust and precise: up to 69 locomotive functions can be controlled with ease. Everything at a glance – in any light: The colour graphic display provides all important information clearly and legibly – even in difficult lighting conditions.

Just get started – plug & play: Connect, switch on, play: Commissioning is child's play. The hand controller connects automatically to the control centre – even with several devices at the same time.

Powerful performance, great freedom: whether one or more locomotives at the same time – with 5 amps of power and a large movement radius around the control centre, there is enough power even for larger layouts.

Full DCC compatibility including RailCom®: the control centre understands all DCC-controlled vehicles and automatically recognises suitable locomotives thanks to RailCom Plus® – for particularly easy control. In addition, the PIKO G-SmartControl_{wlan} has a serial function output for LGB decoders.

More than just locomotive control: Points, signals and other accessories can also be conveniently switched – in the address range from 1 to 2048. Even routes can be programmed and automated.

Separate programming and main track outputs: programme your locomotives independently of the layout operation – or use the practical main track programming (POM or XPOM) directly while driving.

Safe and future-proof: an integrated short-circuit protection ensures operational safety. The devices can be updated – for more fun in the future.

Komplettpaket für den
einfachen Start.
Complete package for
an easy start.



CAD Zeichnung / CAD drawing

35055 PIKO G-SmartControl_{wlan} Set

999,00 €*

Neu / New 2026

Das kabellose PIKO G-Digitalsystem bietet die Möglichkeit DCC Lokomotiven, Zubehörartikel und Fahrstraßen zu schalten und verfügt über einen max. Ausgangsstrom von 5 A. Die Ausgangsspannung lässt sich zwischen 16V und 22V bei 5A einstellen.

Packungsinhalt:

- PIKO G-SmartBox_{wlan} inkl. Micro-SSD Karte
- PIKO G-SmartController_{wlan} inkl. Akku
- Netzteil
- Gleisanschlusskabel
- PIKO G Schaltnetzteil 100 VA

The wireless PIKO G digital system offers the option of switching DCC locomotives, accessories and routes and has a maximum output current of 5 A. The output voltage can be set between 16 V and 22 V at 5 A.

Package contents:

- PIKO G-SmartBox_{wlan} incl. micro SSD card
- PIKO G-SmartController_{wlan} incl. battery
- Power supply unit
- Track connection cable
- G-Transformer 230/22V DC, 100VA



Neu / New 2026

Der ergonomische Handregler im neuen Design bietet eine benutzerfreundliche Anordnung der Bedienelemente und steuert kabellos die Digitalzentrale (#35055), welche bis zu 4 Handreglern gleichzeitig gesteuert werden kann, sowie den Analogregler (#35053). Somit können Sie sich in Ihrer Gartenbahnanlage frei bewegen.

Packungsinhalt:
- PIKO G-SmartController_{wlan} inkl. Akku

35051 PIKO G-SmartController_{wlan} 159,00 €*

Mehr Power für Ihre Anlage
More power for your system



CAD Zeichnung / CAD drawing

35052 PIKO G-SmartBooster 399,00 €*

Neu / New 2026

Wenn die Leistung der Digitalzentrale bei Ihrer Anlage nicht mehr ausreichend ist, benötigen Sie einen oder mehrere Booster. Diese übertragen die Fahr- und Schaltbefehle der Zentrale in elektrisch getrennte Gleisabschnitte mit eigener Stromversorgung welche für das Netzteil #35000 optimiert ist. Die Ausgangsspannung lässt sich zwischen 16V und 22V bei 5A einstellen.

Packungsinhalt:
- PIKO G-SmartBooster
- PIKO G Schaltnetzteil 100 VA

The ergonomically designed hand controller features a user-friendly layout of controls and wirelessly controls the digital control centre (#35055), which can be controlled by up to 4 hand controllers simultaneously, as well as the analogue controller (#35053). This allows you to move freely around your garden railway layout.

Package contents:
- PIKO G-SmartController_{wlan} incl. battery

If the performance of the digital control centre in your system is no longer sufficient, you will need one or more boosters. These transmit the driving and switching commands from the control centre to electrically separated track sections with their own power supply, which is optimised for the #35000 power supply unit. The output voltage can be set between 16V and 22V at 5A.

Package contents:
- PIKO G-SmartBooster
- G-Transformer 230/22V DC,100VA

Die neue Freiheit, analog und kabellos
The new Freedom, analogue and wireless



CAD Zeichnung / CAD drawing

Elektronischer Fahrregler für den analogen Fahrbetrieb (Stromversorgung einstellbar durch das Netzteil #35000) mit bis zu 5A. Stellt einen einstellbaren Fahrstrom 0-20 V DC bereit, sowie einen separaten 16 V DC Festspannungsanschluss für z.B. Beleuchtungen. Dieser ist Kompatibel zum PIKO (G-)SmartController_{wlan}, was eine mobile Steuerung der Analoganlage ermöglicht.

Neu / New 2026

35053 PIKO G-SmartAnalogController_{wlan}
inkl. Netzteiladapter / incl. power supply adapter

35054 PIKO G-SmartAnalogController_{wlan} to Go III / 2026
inkl. G-PIKO SmartController_{wlan} und Netzteiladapter
Incl. G-PIKO SmartController_{wlan} and power supply adapter

Electronic speed controller for analogue operation (power supply adjustable via power supply unit #35000) with up to 5A. Provides an adjustable driving current of 0-20 V DC, as well as a separate 16 V DC fixed voltage connection for lighting, for example. This is compatible with the PIKO (G-)SmartController_{wlan}, which enables mobile control of the analogue system.

279,00 €*

399,00 €*

Im Set mit Controller.
Set with wlan Controller.



35000 PIKO G Schaltnetzteil 100 VA / PIKO G-Transformer 230/22V DC,100VA

199,00 €*



35013 Weichendecoder

117,00 €*

Der spritzwassergeschützte Weichendecoder dient zum digitalen Schalten von Weichenantrieben. Mit einem Decoder können bis zu 4 Weichen gesteuert werden. Der Weichendecoder ist für Antriebe mit zwei Anschlüssen (z.B. PIKO 35271 mit Motorspule) oder für Doppelspulenantriebe geeignet. Die Ansteuerung erfolgt über eine NMRA/DCC-Digitalzentrale (z.B. PIKO 35010) **Switch Decoder**

The splash-protected Switch Decoder allows for digital/DCC control of switch machines. A single decoder can operate up to four switch machines. The Switch Decoder is suitable for twin-solenoid type switch machines and two wire bi-polar switch machines (PIKO #35271). It can be controlled using a NMRA/DCC Digital Central Station (PIKO #35010).

35016 Einkanal-Weichendecoder

62,00 €*

Spritzwassergeschützter Weichendecoder zum digitalen Schalten eines G Weichenantriebs (PIKO #35271), der direkt an den Antrieb montiert wird. Der Anschluss erfolgt direkt vom Gleis mit den Anschlussklemmen 35270, wodurch lange und komplizierte Verkabelungen überflüssig werden. **1-Channel Switch Decoder**

Splash-protected switch decoder for operating a single electric switch machine (PIKO #35271). The decoder plugs directly into the switch machine's power terminals. It can be connected to a nearby track section using the PIKO Power Clamp (#35270). This eliminates long and complex wire runs.

35015 Digitalbooster

323,00 €*



Booster zur Leistungssteigerung Ihrer Anlage. Eingang: 16-22 V DC, max. 5 A
Ausgang: ca. 20 V DCC geregelt, max. 5 A
Digital Booster


*Booster to increase the performance of your layout. Input: 16-22 V DC, max. 5 A
Output: approx. 20 V DCC regulated, max. 5 A*



Neu / New 2026

55033 79,99 €*

PIKO RD 4000+
Schaltdecoder zum Schalten von elektrischen Verbrauchern (z.B. Lichtsignale).
Switching decoder for switching electrical consumers (e.g., light signals).



Neu / New 2026

55276 44,99 €*

PIKO Servo Switch Decoder
Decoder zur Steuerung von Modellbauservos bei beweglichen Teilen auf der Modellbahnanlage.
Decoder for controlling model servos for moving parts on the model railway layout.

INFO

Technische Daten Weichendecoder 35013:

- > Spannungsversorgung: 12 ... 24 V NMRA/DCC (kurzzeitig max. 27 V)
- > Gesamtbelastbarkeit: Max. 3 A
- > Weichenausgänge: 4 x max. je 1,5 A pro Ausgang Max. 2 Weichenantriebe (#35271) pro Ausgang (Anschluss von Motorspulen- oder Doppelspulenweichen)
- > Adressbereich: 1 ... 2047 (NMRA)
- > Abmessungen: 95 x 64 x 23 mm

Switch Decoder Technical Data 35013:

- > Operating voltage: 12-24 V NMRA/DCC (short-term max. 27V)
- > Total current capacity: 3 A
- > Switch machine outputs: 4 outputs at 1.5 A; maximum of two switch machines (#35271) per output (twin-solenoid or two wire bi-polar switch machines)
- > Addresses: 1 through 2047 (NMRA/DCC)
- > Dimensions: 95 x 64 x 23 mm (3.74" x 2.52" x 0.91")

CAD Zeichnung / CAD drawing



Vielfältige Bremsstreckenmodi
Multiple braking distance modes
Erweiteres Function-Mapping
Extended function mapping

Vorbildnahes
Fahrverhalten
*Prototypical train
operating characteristics*

Besondere
Klangerlebnisse
*True-to-prototype
sound*

PSD XP

Einfache
Bedienbarkeit
Easy-to-use

Autoadaptive
Motorregelung
*Auto-adaptive
motor control*

Multiprotokoll-Decoder
Multi prototcol decoder

Innovatives Powermanagement
Innovative power management

Mehr Informationen zu den
PIKO SmartDecodern XP
finden Sie hier:
*More information on the
PIKO XP Smart Decoder can
be found here:*



Der PIKO SmartDecoder XP: Das Non-Plus-Ultra bei den PIKO Decodern

PSD XP



Die neueste Decoder-Generation aus dem Hause PIKO, der PIKO SmartDecoder XP – kurz PSD XP – bietet dem passionierten Modellbahner eine Fülle attraktiver Features. Der PSD XP entspricht nicht nur den aktuellsten RCN-Normungen, sondern garantiert zudem eine einfache und vorbildnahe Steuerung der Modelle, wie es sie bei PIKO zuvor nicht gegeben hat.

Der PSD XP unterstützt alle gängigen Datenformate wie DCC mit RailComPlus®, mfx®, Motorola.


Für eine einfache Bedienbarkeit verfügt auch die neueste Decoder-Generation über **Plug & Play** zur problemlosen Anmeldung an geeigneten Zentralen per RailComPlus® oder mfx®.

Mithilfe der **Autoadaptiven Motorregelung** ist es dem PSD XP möglich, die Motorregelung bei nahezu jedem beliebigen Motortyp automatisch optimal einzustellen.

Im Rahmen des erweiterten Function-Mappings sind beim PSD XP **bis zu 68 Sonderfunktionen** schaltbar. Bei der einfachen Programmierung hilft der **PIKO SmartProgrammer** (siehe Seite 12).

Eine **decoderinterne bidirektionale Kopplung** ermöglicht eine **soundabhängige Ansteuerung des Motors und einzelner Funktionsausgänge**.

PSD XP Sound



Die integrierte **7W Power-Endstufe** sorgt für besondere Klangerlebnisse mit kraftvollem Sound über **8 Kanäle**. Der Soundspeicher mit Platz für **bis zu 8 Minuten Sound** offeriert **32 Soundslots**, welche auch mit eigenen Einzelsounds belegt werden können.

Das **innovative Powermanagement** trägt dank verlängerter Stützzeiten auch bei Spannungsunterbrechungen zu einer **störungsfreien Fahrt** bei. Die gesteigerte Energieeffizienz sowie die verbesserte Temperaturverteilung wirken sich nicht zuletzt positiv auf die Lebensdauer des PSD XP aus.

Der PSD XP unterstützt **alle gängigen Bremsstreckenmodi**, wobei **drei unterschiedliche Anfahr- und Bremsverzögerungen** aktivierbar sind. Darüber hinaus sind **ABC-Langsamfahrstrecken** sowie **ABC-Pendelzugautomatik** ab Werk integriert. Eine **intelligente Wegstreckenmessung** erlaubt ein zentimetergenaues Anhalten.

Für die **Synchronisierung des Dampfsounds mit der Radumdrehung** verfügen ausgewählte Modelle zudem über einen zusätzlichen Radsensor.

The PIKO SmartDecoder XP: The ultimate PIKO decoder

PSD XP



PIKO's latest digital decoder, the SmartDecoder XP (PSD XP for short), offers serious model railroaders a wealth of digital features. The PSD XP is fully compatible with the latest RCN (European DCC Manufacturers' Association) standards.

The PSD XP is compatible with all common DCC data formats like RailComPlus®, mfx®, and Motorola.


The easy-to-use XP is designed for Plug & Play operation and automatically registers on DCC systems that recognize RailComPlus® or mfx® formats.

The PSD XP features auto-adaptive precision motor control for nearly any kind of model train motor.

Extended function mapping in the PXD XP is more comprehensive with up to 68 programmable digital functions. Function mapping is made easy with the PIKO SmartProgrammer (see page 120).

Internal bidirectional circuitry enables sound-dependent motor control and sound-dependent function activation.

PSD XP Sound



An integral power amplifier provides powerful sound through 8 channels. The sound memory contains space for up to 8 minutes of recorded sound and offers 32 sound slots; each of which can be programmed with its own sound.


Innovative power management keeps the model running through dead spots, dirty tracks, and power interruptions to the layout. Efficient power management and temperature control guarantee the XP a long service life.

The PSD XP recognizes all common braking distance modes. Three different acceleration and braking delays can be activated. In addition, the decoder is factory programmed to respond to ABC shuttle train operation and ABC restricted speed operation. An integral distance measurement function brings the train to a centimeter-accurate stop.

Select steam locomotive models have a wheel sensor that synchronizes the chuff sound with the rotation of the drivers.

PIKO SmartDecoder XP

PIKO SmartDecoder XP Sound



36500 G-PSD XP 122,00 €*
SmartSound Decoder XP
 Eigenschaften:
 • Maße: 54 x 28 x 13 mm
 Features:
 • Dimensions: 54 x 28 x 13 mm

36511 G-Trägerplatine XP 30,50 €*
 m. Kabel für Taurus / BR 218
XP Connector PCB with wire leads for G scale Taurus and BR 218
 Eigenschaften:
 • Lokspezifische Verkabelung über die Trägerplatine
 • Maße: 68 x 28,5 x 16 mm
 Features:
 • Locomotive-specific wiring via the carrier board
 • Dimensions: 68 x 28,5 x 13 mm


36512 G-Trägerplatine XP 30,50 €*
 m. Kabel für Taurus / BR 80
XP Connector PCB with wire leads for G scale Taurus and BR 80
 Eigenschaften:
 • Lokspezifische Verkabelung über die Trägerplatine
 • Maße: 68 x 28,5 x 13 mm
 Features:
 • Locomotive-specific wiring via the carrier board
 • Dimensions: 68 x 28,5 x 13 mm

36505 G-PSD XP Sound 254,00 €*
 unbespielt
SmartSound Decoder XP Programmable
 Eigenschaften:
 • Maße: 54 x 28 x 13 mm
 Features:
 • Dimensions: 54 x 28 x 13 mm


36510 Trägerplatine für G-PSD XP 30,50 €*
Connector PCB for G-PSD XP
 Eigenschaften:
 • Maße: 68 x 28,5 x 13 mm
 Features:
 • Dimensions: 68 x 28,5 x 13 mm

PSD XP S mit Lautsprecher / PSD XP S with loudspeaker

Dampfloks / Steam locos	Art.-Nr./Item no.		
BR 24/ BR 64	36522	NoHAB	36544
	267,00 €*		267,00 €*
BR 50	36530	BR 118	36527
	267,00 €*		267,00 €*
BR 80	36537	BR 132	36526
	267,00 €*		267,00 €*
BR 91.3 / T 9.3	36545	BR 199 / V 100	36540
	267,00 €*		267,00 €*
BR 94	36521	BR 218	36535
	267,00 €*		267,00 €*
BR 95	36528	BR 221	36546
	267,00 €*		267,00 €*
E-Loks / Electric locos	Art.-Nr./Item no.	V 60 / BR 260	36539
	36529		267,00 €*
BR 103	36529	BR 491	36520
	267,00 €*		267,00 €*
BR 194	36541	Triebwagen / Railcar	Art.-Nr./Item no.
	267,00 €*		TEE VT 11.5
Taurus	36534	(zwei Lautsprecher / two loud-speaker)	304,00 €*
	267,00 €*	Schienenbus/Railtrain	36536
Dieselloks / Diesel locos	Art.-Nr./Item no.	Zweikraftlokomotive / Dual-power locomotive	267,00 €* NEU 2026
	36533		36547
BR 106	36533	Vectron Dual	267,00 €* NEU 2026
	267,00 €*		267,00 €* NEU 2026



G-PSD XP Sound mit Lautsprecher
 G-PSD XP Sound with loud-speaker



G-PSD XP Sound mit zwei Lautsprechern
 G-PSD XP Sound with two loud-speaker

Mit dem **PIKO G-Digitalsystem** können bekanntlich auf einem Gleis **mehrere Lokomotiven unabhängig voneinander gesteuert** werden. Voraussetzung hierfür ist, dass die Loks einen entsprechenden Digital-Decoder an Bord haben. Alle aktuellen Lokomotiven von PIKO sind bereits ab Werk für eine sehr einfache Nachrüstung mit einem PIKO Smart-Decoder XP vorbereitet. In der Regel muss hierzu lediglich die bisherige Hauptplatine abgeschraubt und durch die neue Trägerplatine #36510 und den zum jeweiligen Fahrzeug passenden **PIKO SmartDecoder XP #365xx** ersetzt werden. Bei einigen PIKO Loks ist es nicht erforderlich, für den Einbau das Gehäuse zu zerlegen, sondern es genügt zum Beispiel das Dach abzunehmen, damit die bisherige Hauptplatine abgeschraubt und die Trägerplatine #56510 angeschraubt werden kann. Anschließend müssen nur noch der Reihe nach die Anschluss-Kabel von der Hauptplatine abgeschraubt und an die entsprechenden Klemmen der Trägerplatine angeschraubt werden, PSD XP aufstecken - fertig. Das dauert in der Regel maximal 15 Minuten und als Werkzeug benötigt man nur zwei kleine Schraubendreher (einmal für normale Schrauben und einmal für Kreuzschlitz-Schrauben) und vielleicht noch eine Pinzette. Lediglich die beiden PIKO Smart-Decoder XP 36511 (Taurus und BR 218) und 36512 (BR 80) sind bereits über die zugehörige Trägerplatine lokspezifisch verkabelt. Bei diesen Loks müssen zwar die Gehäuse zerlegt werden, der Anschluss der Decoder erfolgt dafür nur durch einfaches Umstecken der Kabel.


*As you already know, the **PIKO G scale DCC system** allows you to run several locomotives **independently** on the same track. The prerequisite for this is that each locomotive must have a DCC decoder installed. All current **PIKO G scale locomotives** are factory-equipped for easy installation of the **XP SmartDecoder**, however, older **PIKO G scale locomotives** may need their old circuit board sockets replaced with the new **Connector PCB socket** so the new **XP SmartDecoder** can be installed. As a general rule, you only need to unscrew the old circuit board socket and replace it with the new **Connector PCB socket (#36510)**. Then install the correct **PIKO SmartDecoder XP (#365xx)** for your locomotive. On some **PIKO locomotives** you do not need to remove the whole body to install the new **Connector PCB and decoder**; all you need to do is take off the roof. Then just unscrew the connections from the old PCB board and screw them into the corresponding terminals on the **Connector PCB**, plug in the **PSD XP**, and you're done! It takes about 15 minutes and the only tools you need are two small screwdrivers (one flathead and one Phillips) and maybe a pair of tweezers. Only two **PIKO XP 5.1 SmartDecoders #36511 (Taurus and Class 218)** and **#36512 (Class 80)** are specifically configured for those three locomotives' PCB boards. To install either of those decoders into a **Taurus / Class 218 / 80** you must first remove their body shells and then connect the decoders by simply repositioning the wires.*

Funktionsumfang der PIKO SmartDecoder XP G mit Trägerplatine

- | | |
|---|---|
| <ul style="list-style-type: none"> > Für Gleichstrom- und Glockenankermotoren bis 5 A > 14, 28, 128 Fahrstufen, je nach Datenformat > 9999 Digital-Lokadressen > RailCom® und RailCom Plus® > mfx®-fähig > Entspricht den aktuellen RCN-Normungen > Sehr großer Energiespeicher > Min., max. und mittlere Geschwindigkeit einstellbar > Erweiterte Fahrstufenkennlinie einstellbar > Rangiergang (halbe Geschwindigkeit) schaltbar > 3 einstellbare Anfahr-, Bremsverzögerungen, jeweils schaltbar über F0 - F68 > Fahrtrichtungsabhängige Lichtausgänge, dimmbar > 12 Sonderfunktionsausgänge + 8x Logik, Fahrtrichtungsabhängigkeit einstellbar > 4 Servoanschlüsse für Modellbauservos > Aktivieren der Licht- und Funktionsausgänge für den Analogbetrieb, einstellbar > Zweite Dimmung für A0 bis A12 einstellbar, schaltbar > Einfaches Function Mapping, F0 - F12 > Erweitertes Function Mapping, F0 - F68 für das Schalten von mehreren Ausgängen abhängig von verknüpften Bedingungen > Zugseitige Beleuchtung abschaltbar | <ul style="list-style-type: none"> > Funktionsausgänge: Blinken über vier Blinkgeneratoren > Funktionsausgänge: Automatisches Ausschalten durch verschiedenste Bedingungen > Lastabhängige Rauchgeneratorsteuerung > Feuerbüchse mit Einstellparametern > Rangierkupplung und Rangiertango > Ein-, Ausblenden der Licht- und Funktionsausgänge > Energiesparlampeneffekt > Einstellbarer Leuchtstofflampen Einschaltteffekt > 8 PWM Bänke für z.B. nordamerikanische Lichteffekte wie Mars Light, Gyra Light, Strobe u.a. > Mit SUSI Buchse für entsprechende PIKO Sound-Module > Bremsen mit DCC Bremssignal, Bremsstrecken mit Gleichspannung oder ABC-Bremsen inklusive Pendelbetrieb > Konstanter Bremsweg in cm > Autoadaptive Motorregelung > Motorola mit 4 Adressen für die Funktionen F1 - F12 > Konventioneller Gleich- und Wechselstrombetrieb > Größe Decoder: 54 x 28 x 13 mm (L x W x H) > Größe Trägerplatine: 68 x 28,5 x 13 mm > Zusammengesteckt: 68 x 28,5 x 16 mm |
|---|---|


All three PIKO locomotive decoders offer the same features

- | | | |
|--|--|--|
| <ul style="list-style-type: none"> > For DC and bell armature motors rated up to 5 A > 14, 28, and 128 speed steps depending on the DCC format > 9999 digital locomotive addresses > RailCom® and RailCom Plus®-compatible > mfx®-compatible > Corresponds to current RCN (European Digital Manufacturers Association) standards > Generously sized energy capacitors > Adjustable min., med., and max. speeds > Adjustable extended motor speed curve > Switching (shunting) gear mode > 3 adjustable acceleration and braking delays, each switchable via F0 - F68 > Directional Rule 17 lighting > 12 individual function outputs with 8x logic that are optionally directional-dependent > 4 servo connections for model animation > Light and function outputs adjustable for analog operation > Optional secondary dimming setting for A0 to A12; switchable > Simple function mapping for F0 - F12 > Extended function mapping for F0 - F68 for switching linked function outputs > Locomotive lights facing the first car of the train can be switched off | <ul style="list-style-type: none"> > All function outputs have blinking options via four flash generators > All function outputs can be triggered automatically via a variety of settings > Load-dependent smoke generator > Firebox light settings with adjustable parameters > Automatic coupling/uncoupling and programmable switching scenarios > Light and function outputs can be hidden > Energy-efficient lamp effect > Adjustable fluorescent lighting effect > 8 PWM banks for North American train lighting effects like Mars Lights, Gyra Lights, Strobes, etc. > SUSI socket for additional PIKO sound modules > Braking with DCC brake signal, analog DC brake signal, or ABC brake signal including shuttle train operation > Constant braking distance measured in cm > Auto-adaptive motor control > Motorola data format with 4 addresses for functions F1 - F12 > Conventional DC and AC analog operation > Decoder size: 54 x 28 x 13 mm (2.1" x 1.1" x 0.5") > Connector PCB size: 68 x 28.5 x 13 mm (2.7" x 1.1" x 0.5") > Combined size: 68 x 28.5 x 16 mm (2.7" x 1.1" x 0.6") | <ul style="list-style-type: none"> > All function outputs have blinking options via four flash generators > All function outputs can be triggered automatically via a variety of settings > Load-dependent smoke generator > Firebox light settings with adjustable parameters > Automatic coupling/uncoupling and programmable switching scenarios > Light and function outputs can be hidden > Energy-efficient lamp effect > Adjustable fluorescent lighting effect > 8 PWM banks for North American train lighting effects like Mars Lights, Gyra Lights, Strobes, etc. > SUSI socket for additional PIKO sound modules > Braking with DCC brake signal, analog DC brake signal, or ABC brake signal including shuttle train operation > Constant braking distance measured in cm > Auto-adaptive motor control > Motorola data format with 4 addresses for functions F1 - F12 > Conventional DC and AC analog operation > Decoder size: 54 x 28 x 13 mm (2.1" x 1.1" x 0.5") > Connector PCB size: 68 x 28.5 x 13 mm (2.7" x 1.1" x 0.5") > Combined size: 68 x 28.5 x 16 mm (2.7" x 1.1" x 0.6") |
|--|--|--|



36194 Analog-Sound Kit BR 80 127,00 €*

36221 American Steam Sound Kit, Analog 117,00 €*



36220 American Steam Sound Kit DC / DCC 249,00 €*




36192 Soundkit Schienenbus 206,00 €*

☒ 36228 Soundkit für BR 95 206,00 €*




36229 Soundkit für BR 103 206,00 €*

36032 Elektrische Kupplung 23,50 €*



36033 Ganzzug-Kupplung 11,50 €*

Ausführung wie 36032 allerdings ohne elektrische Kontakte und Kabel
Rigid Coupler Non-Electrical, 1 Pr
Same as 36032 without electrical contacts and cables
Among other things it can be used to power and control Interior Light throughout a train.



PIKO SmartDecoder 4.1 G

für G Lokomotiven – *for G scale locos*

36199 Sound-Modul VT 11.5 258,00 €*
 (2x Lautsprecher)


- Mit RailComPlus® sowie mfx-Fähigkeit für eine automatische Anmeldung an dafür vorbereitete Zentralen!
With RailComPlus® as well as partial mfx capability for an automatic identification to digital systems prepared for this purpose!
- Datenformate DCC, Motorola®, Selectrix® und mfx- Fähigkeit! Mit 14, 27, 28, 128 Fahrstufen.
Data formats DCC, Motorola®, Selectrix® and mfx capability! With 14, 27, 28, 128 regulating steps.
- Erweitertes individuell konfigurierbares Function Mapping bis zu F44 für vielfältigste Sonderfunktionen.
Advanced, individually configurable Function Mapping up to F44 for most diverse special functions.
- Mit sehr großem Energiespeicher für ungetrübten Fahrgenuss auch bei schwierigen Kontaktverhältnissen.
With very large energy storage for unclouded driving fun even with difficult contact conditions.

- Viele Bremsstreckenfunktionen: ABC-Bremssignal, DCC-Bremsgenerator und DC Bremsstrecke mit zwei einstellbaren Bremswegen in Zentimeter.
Many braking track functions: Among other things via DCC brake signal and via DC braking track with two braking distances programmable in centimetres.
- Mit 4 zusätzlichen Servoausgängen für herkömmliche Modellbauservos zum Betrieb von z.B. Pantographen
With 4 additional servo outputs for conventional model servos for the operation of e.g. pantographs
- Mit bis zu 11 Sonderfunktionsausgängen (3x Logik) mit individuell konfigurierbarem Verhalten, wie z.B. Lichtblinkfunktionen.
With 11 additional special function outputs (independently of the decoder outputs)
- Mit SUSI-Schnittstelle für geeignete PIKO Soundmodule
With SUSI interface for usable PIKO sound moduls

Der **PIKO SmartProgrammer** ermöglicht ein einfaches Aufspielen kompletter Fahrzeugprojekte inklusiver der Fahrzeugsounds auf entsprechende Decoder und das sogar bei geschlossenem Fahrzeug. Mit der intuitiven über WLAN verbundenen App für Windows PC, Android und iOS Geräte lässt sich eine schnelle Konfiguration aller Digitalparameter umsetzen, ohne dass Sie vorher einen Programmierkurs besucht haben müssen.

- Einstellen von Digitalparametern Ihrer Decoder
- Einfaches und erweitertes Function Mapping
- Übertragen vorgefertigter Soundprojekte über integriertes WLAN-Modul oder USB
- Aufspielen von Decoderdaten über den Gleisanschluss bei geschlossenem Fahrzeug
- Schnelle Soundübertragung über die SUSI-Schnittstelle
- Einfügen eigener Sounds wie Bahnhofsdurchsagen, Rangierfunk, uvm.
- Unkomplizierte Bedienung über die kostenlose Software für Windows PC sowie als App für iOS und Android Geräte
- Einsetzbar als autonome Minizentrale z.B. für einen automatischen Pendelzugbetrieb

The new PIKO SmartProgrammer makes it easy to download your own sound files onto a decoder using a programming track or WLAN. With the Smart Decoder app for Windows PC, Android and iOS devices can have their digital parameters quickly configured without first having to attend a programmer's seminar.



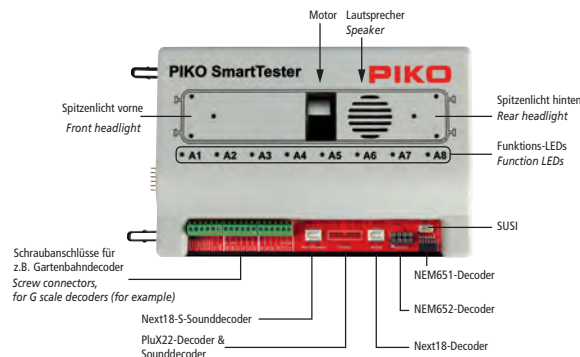
- Set digital parameters for your decoder
- Simple and Extended Function Mapping
- Transfer sound files via an integrated WLAN module or USB cable
- Easily upload decoder data via the programming track to the model
- Upload sound files quickly with the SUSI interface
- Upload your own sound files like station announcements, radio chatter, and more
- Trouble-free operation via free software for Windows PC as well as the app for iOS and Android devices
- Can be used as a "mini DCC system" for automatic train movements

56415 PIKO SmartProgrammer

220,00 €*

Der **PIKO SmartTester** gibt direkte Rückmeldung über getätigte Decodereinstellungen durch eingebaute LEDs, einen Prüfmotor sowie einen Lautsprecher oder über die passende App. Dabei können Decoder der Nenngrößen N, TT und H0 sowie großer Spurweiten an das Gerät angeschlossen werden.

The PIKO SmartTester provides instant feedback on decoder settings using integral LEDs, a test motor, a speaker, or the appropriate App. It tests N, TT, and H0 decoders as well as decoders from larger scales.



- Einfaches und schnelles Testen von Lokfunktionen und Decoder-einstellungen
- Über Steckverbindung mit dem PIKO SmartProgrammer kombinierbar

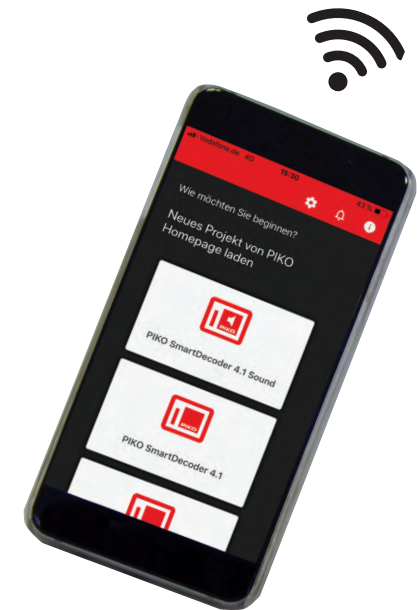
- Quick and easy decoder function testing
- Can be used in tandem with the PIKO SmartProgrammer via a plug connection

56416 PIKO SmartTester

180,00 €*

PIKO SmartProgrammer App

Kostenlos erhältlich Im Google Play Store, Apple App Store sowie für Microsoft Windows 10/11



PIKO SmartProgrammer App

Available for free at the Google Play Store and the Apple App Store. For Microsoft Windows 10/11





Ab der Abenddämmerung sorgt eine Gartenbahn für besondere Akzente. **Ab Werk sind deshalb alle Lokomotiven und Triebfahrzeuge von PIKO an beiden Enden mit kräftigen Scheinwerfern ausgestattet** – die meisten aktuellen Modelle arbeiten bereits auf Basis von wartungsfreien und stromsparenden LEDs. Bei allen Modellen leuchten auch immer nur die entsprechenden Scheinwerfer in Fahrtrichtung. Einige Modelle haben zudem rote Rücklichter, die immer jeweils automatisch entgegen der Fahrtrichtung aktiviert werden – im Einzelnen sind dies die Altbau-E-Loks der Baureihen 194/254/1020, die Schienenbus-Garnituren VT/VS 98/798/998 und die Dieseltriebköpfe des VT 11.5. Zur Umrüstung älterer Lokmodelle oder beispielsweise auch zur Ausstattung von Personenzugwagen mit Schlusslichtern bietet PIKO verschiedene LED-Beleuchtungssets.

Noch mehr nächtliche Modellbahn-Romantik eröffnen **Innenraumbelichtungen**. PIKO hat auch hierfür einige attraktive Nachrüstsets auf Basis von stromsparenden LEDs geschnürt:

- Die **Innenbeleuchtung #36130 für den Schienenbus** besteht aus zwei Leiterplatten
 - eine zur Beleuchtung des Triebwagens VT 98/798 und eine für den Steuerwagen **VS 98/998**. Für die relativ einfachen Montagearbeiten ist lediglich ein Schraubendreher erforderlich und die elektrischen Anschlüsse erfolgen per Steckverbindungen.
- Noch einfacher ist die **Beleuchtungsnachrüstung der Innenräume des Dieseltriebzuges VT 11.5**. Hier braucht man zur Abnahme der Dächer nicht einmal einen Schraubendreher. Für den Einbau der Innenbeleuchtung in den beiden Motorwagen ist je ein Beleuchtungsset #36133 erforderlich und zur Beleuchtung von Zwischenwagen wird jeweils ein Set #36134 benötigt.
- Ebenfalls mit Innenraumbelichtungen nachrüstbar sind die **3-achsigen Umbauwagen** und die **4-achsigen Nahverkehrswagen** (Silberlinge). Für die Umbauwagen wird das Beleuchtungsset #36131 benötigt und für die Silberlinge das Beleuchtungsset #36132. Beide Sets enthalten bereits alle erforderlichen Anschlusskabel und Radschleifer. Für die Stromversorgung der Wagen werden nur noch entsprechende Metallräder benötigt (#36163 für die Umbauwagen bzw. 2 x #36165 für die Silberlinge).

Alternativ kann die **Stromversorgung** zur Beleuchtung der Umbauwagen oder Silberlinge auch **mit Hilfe der elektrischen Kupplung #36032** erfolgen. Diese Spezialkupplung mit 12-poligem elektrischem Steckverbinder (bereits vorverkabelt) und integrierter Schwenkmechanik wird anstelle der normalen Kupplung an Lok und Wagen montiert und kann beispielsweise in einer digitalisierten Lok direkt an einem der Funktionsausgänge des Lok-Decoders anschlossen werden. Durch den Erwerb weiterer elektrischer Kupplungen kann die Stromversorgung für eine Innenraumbelichtung recht einfach von Wagen zu Wagen durchgeschleift werden.

As soon as the sun sets, lighting effects can make a garden layout seem magical. All PIKO locomotives and multiple units come factory fitted with powerful headlights. The majority of the current models already use maintenance free low power LEDs. All models have directional headlights. Some of the models have additional directional red taillights. These are the electric locomotives BR 194/254/1020, the VT/VS 98/798/998 railbus and the power units for the TEE VT 11.5 diesel express train. PIKO offers multiple LED Light Sets for retrofitting older locomotives or equipping passenger cars with red taillights.






You can create even more ambiance by fitting trains with Interior Light. To make installation of Interior Light easy, PIKO offers a few attractive retrofit kits based on low power LED lights.

- *The interior light kit #36130 for the VT 98 railbus contains two circuit boards – One for the VT 98/798 motor car and another for the VS 98/798 control car. The installation is quite simple and only requires a screwdriver. All electrical connections are plug-in connections.*
- *Retrofitting the TEE VT 11.5 diesel express train with Interior Light is even easier. Here the roof can be removed without the use of a screwdriver. To add Interior Light, you'll need two kits #36133 – one for each motor car – and one kit #36134 per trailer.*
- *The 3-Axle Umbau Cars and the Silver Coin Coaches can be fitted with Interior Light as well. For the 3-Axle Umbau Cars, use Interior Light Kit #36131. For the Silver Coin Coaches, use Interior Light Kit #36132. Both kits come complete with all necessary wiring and power pickups. In order to allow for power pickup from the wheels, the respective Metal Wheelsets (#36163 for the 3-Axle Umbau Cars and 2 x #36165 for the Silver Coin Coaches) are required.*

Alternatively the internal lighting for the 3-Axle Umbau Cars and the Silver Coin Coaches can be powered using the Electrical Coupler (#36032). This special coupler is swivel-mounted and has an integrated 12-pole electrical connector. It can replace the standard coupler on locomotives and cars. By using the Electric Coupler throughout the train all the Interior Light can be centrally controlled by locomotive decoder's function output. Adding more cars to the train just requires fitting the additional cars with the Electrical Coupler.













NACHRÜSTUNG VON BELEUCHTUNGEN ADDING ADDITIONAL LIGHTING





















ART.-NR. BEZEICHNUNG ITEM-NO. DESCRIPTION			ART.-NR. BEZEICHNUNG ITEM-NO. DESCRIPTION			ART.-NR. BEZEICHNUNG ITEM-NO. DESCRIPTION		
36130	Innenbeleuchtung für Schienenbus / Interior Light		36136	Innenbeleuchtung für US Güterzugbegleitwagen / Interior Light US Wood Drover's Caboose		36013	LED Beleuchtung / Wired LED BR 80, US Steam Loco 0-6-0	
78,00 €*			56,00 €*			13,50 €*		
36131	Innenbeleuchtung für Umbauwagen / Interior Light Umbau Cars		36137	Innenbeleuchtung für Reko Personenwagen / Interior Light Reko Coach		36014	LED Beleuchtung, 6 LEDs / LED Lighting Set, 6 LEDs V 60 / BR 260	
61,00 €*			49,50 €*			19,50 €*		
36132	Innenbeleuchtung für Silberlinge / Interior Light Silver Coin Cars		36138	Innenbeleuchtung für Reko Speise-/Gepäckwagen / Interior Light Reko Combine		36015	LED Beleuchtung, 6 LEDs / Replacement Light Set - 6 LEDs V 100, V 199	
56,00 €*			53,50 €*			19,50 €*		
36133	Innenbeleuchtung für Motorwagen VT 11.5 / Interior Light VT 11.5 VT 11.5 End Car		36139	Innenbeleuchtung für Silberling Steuerwagen / Interior Light Silver Coin Control Car		36016	LED Schlusslicht, 4 LEDs / Add-On Rear Light Set - 4 LEDs V 100, V 199, BR 218	
56,00 €*			56,00 €*			29,00 €*		
36134	Innenbeleuchtung für Zwischenwagen VM 11.5 / Interior Light VT 11.5 VT 11.5 Middle Car		36250	Innenbeleuchtung und Schlusslicht für US Bauzugwagen / Interior and Marker Light Kit, Work Caboose		36017	Führerstand- und Motorraum-Innenbeleuchtung für G-Lokomotiven / Interior Light for drivers cab and Engine bay	
74,50 €*			56,00 €*			16,50 €*		
36135	Innenbeleuchtung für US Personenwagen / Interior Light US Passenger Car		36012	Lampenset / Wired LED BR 218		36018	Innenbeleuchtung für Pwg88 / Interior Light Pwg88	 Symbolbild / symbolic image
56,00 €*			13,50 €*			67,50 €*		
						36019	Innenbeleuchtung für Steuerwagen Railjet / Interior Light Control car Railjet	 Symbolbild / symbolic image
						21,50 €*		

ART.-NR. ITEM-NO.	BEZEICHNUNG DESCRIPTION	
36000	Motor mit Schnecken / Motor, 4 Wheel Gearbox Taurus, BR 218, V 100	
55,50 €*		
36001	Motor mit Schnecken / Motor, 6 Wheel Gearbox BR 80, US Steam Loco	
55,50 €*		
36004	Motor mit Schnecken (1-Gewindengang) / Motor w worm (1 thread) BR 194 mit weißen oder dunklen Zahnrädern	
70,00 €*		
36005	Motor mit Schnecken (1-Gewindengang) / Motor w worm (1 thread) Mogul mit weißen oder dunklen Zahnrädern BR 80 mit Analogsound/ Mogul with white or dark gears Class 80 with analogue sound	
70,00 €*		
36006	Kugellagerter Motor mit Schnecken/ BB Motor w worm Taurus, V100, BR 194 mit roten Zahnrädern/ Taurus, V100, Class 194 with red gear wheels	
84,50 €*		
36007	Kugellagerter Motor mit Schnecken / BB Motor w worm BR 80, VT11.5, V199, Mogul mit roten Zahnrädern Class 80, VT11.5, V199, Mogul with red cogwheels	
84,50 €*		
36008	Kugellagerter Motor mit Zahnrädern / BB Motor w gear Schienenbus / rail bus	
84,50 €*		

ART.-NR. ITEM-NO.	BEZEICHNUNG DESCRIPTION	
36009	Kugellagerter Motor mit Schnecken / BB Motor w worm V 60	
84,50 €*		
36020	Kugellagerter Motor mit Schnecken / BB Motor w worm BR 64/ Class 64	
91,50 €*		
36050	Drehgestell Arch Bar / Arch Bar Freight Trucks, für Güterwagen, 1 Paar / for freight wagons, 1 pair	
16,50 €*		
36051	Drehgestell Bettendorf / Bettendorf Freight Trucks für Güterwagen, 1 Paar / for freight wagons, 1 pair	
16,50 €*		
36052	Drehgestell / American Passenger für US Personenwagen, 1 Paar / Trucks, 1 pair	
16,50 €*		
36070	Radsatz Taurus mit Haftreifen / Traction Wheelset Taurus	
17,50 €*		
36071	Radsatz mit Haftreifen Traction Wheelset BR 218, V 100, V 199	
17,50 €*		






ART.-NR. ITEM-NO.	BEZEICHNUNG DESCRIPTION	
36072	Radsatz Taurus verchromt, mit Haftreifen u. Kugellager, nur passend für Antriebseinheit 36104 / Hard-chrome plated BB Traction Wheelset Taurus, only for Gearbox 36104	
26,00 €*		
36073	Radsatz Taurus verchromt, mit Kugellager, nur passend für Antriebseinheit 36104 / Hard-chrome plated BB Wheelset Taurus only for Gearbox 36104	
23,50 €*		
36074	Radsatz BR 218, V100, V 199 verchromt, mit Haftreifen und Kugellager, nur passend für Antriebseinheit 36105 / Hard-chrome BB Traction Wheelset Class 218, V 100, V 199 only for Gearbox 36105	
26,00 €*		
36075	Radsatz BR 218, V100, V 199 verchromt, mit Kugellager, nur passend für Antriebseinheit 36105 / Hard-chrome plated BB Wheelset Class 218, V 100, V 199 only for Gearbox 36105	
23,50 €*		
36076	Radsatz BR 80, rot verchromt, mit Zahnrad u. Kugellager, nur passend für Antriebseinheit 36106 / BB Geared Wheelset for Class 80, red Hard-chrome plated, only for Gearbox 36106	
23,50 €*		
36077	Radsatz BR 80, rot verchromt / Wheelset Class 80, red Hard-chrome plated Center wheelset Class 80, red	
19,50 €*		
36078	Radsatz 0-6-0T, schwarz verchromt, mit Zahnrad u. Kugellager, nur passend für Antriebseinheit 36107 / Wheelset 0-6-0T, black BB plated wheelset 0-6-0T, black, only for Gearbox 36107	
23,50 €*		

ART.-NR. ITEM-NO.	BEZEICHNUNG DESCRIPTION		ART.-NR. ITEM-NO.	BEZEICHNUNG DESCRIPTION		ART.-NR. ITEM-NO.	BEZEICHNUNG DESCRIPTION	
36079	Radsatz 0-6-0T, schwarz verchromt/ <i>Wheelset 0-6-0T, black</i> Hard-chrome plated Center		36091	Kurbelbolzen - Mogul-Räder Satz von 6 Metall-Ersatzkurbelzapfen mit Schrauben. Vernickelte Schrauben. Passt für große 45 mm (1,77") Durchmesser „Mogul“-Lokomotivräder/ <i>Crankpins - Mogul Wheels Set of 6 metal screw-type replacement crankpins. Nickel-plated screws. Fits large 45 mm (1.77") diameter "Mogul" loco wheels</i>		36166	Radsatz für Wagen 2 St. (Metall), 30 mm, rot verchromt/ <i>Metal Wheelset, red, 2 pc</i> Hard-chrome plated	
20,50 €*			12,00 €*			37,50 €*		
36080	Radsatz BR 194, schwarz verchromt, mit Zahnrad und Kugellager/ <i>Wheelset Class 194, black</i> BB geared		36093	Kurbelbolzen - Starter-Set-Räder Satz von 6 Metall-Ersatzkurbelbolzen mit Schrauben. Vernickelte Schrauben. Passt für kleine 36,5 mm (1,44") Durchmesser Starter-Set, 0-6-0T und Räder der „Mini-Mogul“-Lokomotive/ <i>Crankpins - Starter Set Wheels Set of 6 metal screw-type replacement crankpins. Nickel-plated screws. Fits small 36.5 mm (1.44") diameter starter set, 0-6-0T and "Mini-Mogul" loco wheels</i>		36167	Radsatz für Wagen 2 St. (Metall), 30 mm, kugellagert/ <i>BB Metal Wheelsets w/</i> <i>Pickups, 30 mm, 2 Pcs</i>	
23,50 €*			12,00 €*			70,00 €*		
36081	Radsatz BR 194, schwarz verchromt, mit Zahnrad, Haftreifen und Kugellager/ <i>Wheelset Class 194, black</i> BB plated traction		36094	Kurbelbolzen - Lokomotivräder BR 80 Satz von 6 Metall-Ersatzkurbelzapfen mit Schrauben. Dunkel vernickelte Schrauben. Passend für kleine 36,5 mm (1,44") Durchmesser Startersatz für Lokomotivräder BR 80/ <i>Crankpins - Class 80 Loco Wheels Set of 6 metal screw-type replacement crankpins. Dark nickel-plated screws. Fits small 36.5 mm (1.44") diameter starter set Class 80 loco wheels</i>		36168	Radsatz für Wagen 2 St. (Metall), 35 mm, kugellagert/ <i>BB Metal Wheelsets w/</i> <i>Pickups, 35 mm, 2 Pcs</i>	
26,00 €*			12,00 €*			70,00 €*		
36082	Radsatz BR 194, schwarz verchromt, mit Zahnrad und Kugellager/ <i>Wheelset Class 194, black</i> BB plated		36160	Radsatz für vierachsige Güterwagen 2 St. (Kunststoff)/ <i>Plastic Wheelset, 2 pcs</i>		36170	Radsatz für Taurus mit Zahnrad/ <i>Geared Wheelset Taurus</i>	
26,00 €*			14,50 €*			17,50 €*		
36083	Radsatz BR 194, schwarz verchromt, mit Zahnrad, Haftreifen und Kugellager/ <i>Wheelset Class 194, black</i> BB plated traction		36162	Radsatz für Umbauwagen 3 St. (Kunststoff)/ <i>Plastic Wheelset, 3 pcs</i>		36171	Radsatz mit Zahnrad/ <i>Geared Wheelset</i> BR 218, V 100, V 199, Schienenbus/ <i>Class 218, V 100, V 199,</i> <i>rail bus</i>	
28,00 €*			18,50 €*			17,50 €*		
36084	Radsatz BR 194, rot verchromt, mit Zahnrad und Kugellager/ <i>Wheelset BR 194, red</i> BB plated		36164	Radsatz für Wagen 2 St. (Metall), 30 mm verchromt/ <i>Metal Wheelset, 2 pc</i> Hard-chrome plated		36172	Radsatz mit Zahnrad/ <i>Geared Wheelset</i> BR 80/Class 80	
26,00 €*			37,50 €*			19,50 €*		
36085	Radsatz BR 194, rot verchromt, mit Zahnrad, Haftreifen und Kugellager/ <i>Wheelset BR 194, red</i> BB plated traction		36165	Radsatz für Wagen 2 St. (Metall), 35 mm verchromt <i>Metal Wheelset, 2 pc</i> Hard-chrome plated		36173	Radsatz N/ <i>Idler Wheelset</i> BR 80/BR 80	
28,00 €*			37,50 €*			18,50 €*		


ART.-NR. ITEM-NO.	BEZEICHNUNG DESCRIPTION		ART.-NR. ITEM-NO.	BEZEICHNUNG DESCRIPTION		ART.-NR. ITEM-NO.	BEZEICHNUNG DESCRIPTION	
36174	Radsatz mit Zahnrad / Geared Wheelset US Steam Loco		36030	Kupplung, komplett/ Standard Coupler 1 Pc complete		36103	Antriebseinheit für US Steam Loco, kompl. / Motor Block complete, US Steam Loco	
19,50 €*			8,00 €*			96,00 €*		
36175	Radsatz / Center Wheelset for 0-6-0T US Steam Loco		36040	Haftreifen (4 St.) V 60/BR 260, Mogul, Ø 41 mm/ Traktion Tires 4 pcs V 60/Class 260, Mogul, Ø 41 mm		36104	Antriebseinheit für Taurus, komplett mit Kugellager / BB Motor Block complete, Taurus	
18,50 €*			14,50 €*			127,00 €*		
36176	Radsatz V 60/BR 260 mit Zahnrad / Wheel set w gear V 60/Class 260		36041	Haftreifen (4 St.) BR 218, V 100, V 199, Ø 34 mm/ Traktion Tires 4 pcs Class 218, V 100, V 199, Ø 34 mm		36105	Antriebseinheit für BR 218, V 100, komplett mit Kugellager / BB Motor Block complete Class 218, V 100	
18,50 €*			14,50 €*			127,00 €*		
36177	Radsatz V 60 / BR 260 mit Haftreifen / Traction Wheelset V 60/Class 260		36042	Haftreifen (4 St.) BR 64, Ø 54 mm/ Traktion Tires 4 pcs Class 64, Ø 54 mm		36106	Antriebseinheit für BR 80, rot, kompl. mit Kugellager / BB Motor Block complet Class 80, red	
18,50 €*			14,50 €*			127,00 €*		
36178	Radsatz verchromt mit Zahnrad und Kugellager / BB Geared Wheelset Hard- chrome plated Class 194		36044	Haftreifen (4 St.) GE 25-Ton, Ø 30 mm/ Traktion Tires 4 pcs GE 25-Ton. Ø 30 mm		36107	Antriebseinheit BR 80, schwarz kompl., Kugellager / BB Motor Block, 0-6-0T & Mini-Mogul	
23,50 €*			14,50 €*			127,00 €*		
36179	Radsatz verchromt mit Zahnrad, Kugellager, Haftreifen /BB Traction Wheelset Hard-chrome plated Class 194		36090	Schrauben-Set (20 tlg.) / Set of screws (20 pcs.)		36108	Antriebseinheit BR 194, Räder und Motor kugel- gelagert / BB Retrofit Motor Block Class 194, with BB motor and revised gear ratios	
26,00 €*			6,00 €*			134,00 €*		
			36102	Antriebseinheit für BR 80, komplett / Motor Block complete, Class 80		36109	Antriebseinheit Mogul, schwarz kompl. mit Kurbel- bolzen, Kugellager / BB Motor Block, New Style Complete, Mogul	
			96,00 €*			134,00 €*		

ART.-NR. ITEM-NO.	BEZEICHNUNG DESCRIPTION	
36110	Schienenschleifer (2 St.)/ Standard Pickup shoes (Set of 2) Taurus, BR 218, BR 80, Mogul, 0-6-0, Camelback, V100/199	
8,00 €*		
36111	Radsatzkontakt rechts / links / Wheel Wipers right / left Taurus, BR 218, V 100	
12,50 €*		
36112	Radsatzkontakt rechts / links / Wheel Wipers right / left Mogul, 0-6-0, Camelback, V199	
12,50 €*		
36113	Radsatzkontakt echts / links Schienenbus/ Wheel Wipers right / left Railbus	
12,50 €*		
36114	Schienenschleifer mit Führung, Schienenbus (2 St.)/ Pickup shoes, Railbus (Set of 2)	
8,00 €*		
36115	Radsatzkontakt rechts / links V 60 / BR 260 / Wheel Wipers right / left V 60 / Class 260	
17,50 €*		
36117	Schienenschleifer (2 St.) Pickup shoes, (Set of 2) BR 194 / Class 94	
8,00 €*		

ART.-NR. ITEM-NO.	BEZEICHNUNG DESCRIPTION	
36118	Schleifkohle (8 St.) Carbon brushes (Set of 8) BR 64 / 24 / Class 64 / 24	
28,00 €*		
36142	Dampfgenerator 5 V DC, analog/digital nur in Verbindung mit Festspannungsregler #36143/ Smoke Unit 5 V, for analog or digital, operate only with #36143 voltage regulator	
48,00 €*		
36143	Festspannungsregler 5 V für Dampfgenerator #36142 / Voltage regulator 5 V for Smoke Unit #36142	
29,00 €*		
36145	PIKO Servo-Antrieb für G Pantographen für je einen Pantographen (steuerbar über Decoder #36125 (max. 2 Antriebe) / Pantograph Servo Motor one for each pantograph (max. 2 servo motors) to control with decoder PIKO SmartDecoder 4.1 G #36125	
37,00 €*		
36150	Stromabnehmer, komplett, Taurus / Single-Arm Pantograph complete, Taurus	
23,50 €*		
36151	Stromabnehmer komplett, BR 194 / Scissor Pantograph complete, BR 194	
58,50 €*		
36180	Zahnrad-Set (3-tlg.) Taurus, BR 218, V 100, V 199, Schienenbus / Idler gears (3 pcs.) Taurus, Class 218, V 100, V 199, Railbus	
6,00 €*		

ART.-NR. ITEM-NO.	BEZEICHNUNG DESCRIPTION	
36181	Zahnrad-Set (3-tlg.) BR 80, Old Mogul, 0-6-0, V 60 / BR 260 / Idler gears (3 pcs.) Class 80, Old Mogul, 0-6-0, V 60 / Class 260	
6,00 €*		
36182	Zahnrad-Set (3-tlg.) 6-kant, Idler Gear for BB Motor 36006 (3 pcs.) BR 194 / Class 194	
6,00 €*		
36183	Zahnrad-Set (3-tlg.), 4-kant, für Mogul Idler Gear for BB Mogul Motor 36007 (3 pcs.)	
6,00 €*		
36184	Zahnrad-Set (2-tlg.), Idler Gear for Class 64 (2 pcs.) BR 64 / Class 64	
6,00 €*		
36200	Lokführer / Engineer Figure	
14,50 €*		



 **35002 Fahrregler** 234,00 €*
Elektronischer Fahrregler für den analogen Fahrbetrieb (Stromversorgung durch Netzteil 35000)
Eingang: max. 18 V / 5 A AC oder max. 22 V / 5 A DC
Ausgang: 0-20 V / max. 5 A DC /
Analog Throttle
*Electronic controller for analog operation
For use with a transformer, such as 35000
Input: max. 18 V / 5 A AC
or max. 22 V / 5 A DC
Output: 0-20 V / max. 5 A DC*



35006 Fahrregler Basic 91,00 €*
Elektronischer Fahrregler für den analogen Fahrbetrieb (Stromversorgung durch Netzteil 35005**)
Eingang: max. 22 V / 1,6 A
Ausgang: 0-20 V / 1,5 A DC, konstant 16 V DC, 0,4 A /
Basic Analog Throttle
*Electronic controller for analog operation
For use with a transformer, such as 35005**.
Input: max. 22 V / 1.6 A DC only
Output: 0-20 V / 1.5 A DC, constant 16 V DC, 0.4 A*



35260 Stellpult 108,00 €*
Wetterfestes Stellpult zum Schalten von 4 Weichen oder Signalen /
Switch Control Box
Weather-resistant control for operating 4 switches or signals



35000 Netzteil 100 VA 207,00 €*
Schutzart IP67**
zur Stromversorgung des PIKO G-Fahrreglers #35002, wetterfest
Eingang: 230 V AC
Ausgang: 22 V / 100 VA DC /
Power Supply 100 VA, IP67**
*Weather-resistant power supply for PIKO Speed control #35002
Input: 230 V AC
Output: 22 V / 100 VA DC*




35261 Schaltpult 108,00 €*
Wetterfestes Schaltpult zum Ein- und Ausschalten von 4 verschiedenen Bahn- oder Lichtstromkreisen /
On/Off Control Box
Weather-resistant control with 4 double-pole on/off switches to control 4 different electric circuits, such as tracks or lights.



35005 Schaltnetzteil 36 VA 103,00 €*
Schutzart IP67**
zur Stromversorgung des PIKO G-Fahrreglers #35006, wetterfest
Eingang: 230 V AC
Ausgang: 22 V / 36 VA DC /
Power Supply 36 VA, IP67**
*Weather-resistant power supply for PIKO Speed control #35006
Input: 230 V AC
Output: 22 V / 36 VA DC*

**** Hinweis IP67:**
Die neuen PIKO Netzteile sind für den Gartenbahnbetrieb so konstruiert, dass sie den IP Schutzarten der DIN EN 60529 entsprechen. Sie sind vollständig gegen das Eindringen von Staub sowie gegen das Eindringen von Wasser bei zeitweisem Eintauchen geschützt.

**** Notice to IP67:**
The new PIKO power supplies for outdoors are in accordance with the International Protection classes of DIN EN 60529 - Total protection against penetration of dust and protection against temporary immersion.



**35040 R/C Sender und Empfänger / 88,50 €*
R/C Loco Receiver, 3A, w/Pocket Remote**

Das Set enthält alle Komponenten für die Umrüstung einer Lokomotive auf den Funkbetrieb. Das System kann mit Batterie- oder permanenter Gleisspannung versorgt werden.
The set contains all the components for converting a locomotive to simple R/C operation. The system can be supplied with battery or permanent track voltage.

R/C Sender (Fernbedienung):

Anzahl Kanäle: 8
Frequenzband: 2,4GHz
Reichweite: bis zu 30 m
Spannungsversorgung: 1x 3V CR2025

Abmessungen: ca. 68x36x16 mm
Gewicht: ca. 30 g

R/C Empfänger (Hauptleiterplatte):

Anzahl Anzahl Kanäle: 8
Fahrstufen: 14 (bei 7-16V) 28 (bei 16-24V)
Frequenzband: 2,4GHz
Reichweite: bis zu 30 m
Spannungsversorgung: max. Ausgangsstrom:
3 A 7 – 24 V DC / 6 – 18 V AC
Abmessungen: ca. 69x29x15 mm
Gewicht: ca. 40 g

R/C Transmitter (remote control):

Number of channels: 8
Frequency band: 2.4GHz
Range: approx. 30 m (131 ft.)
Power supply: 1x 3V CR2025
Dimensions: approx. 68 x 36 x 16 mm
(2.6" x 1.4" x 0.6")
Weight: approx. 30 g (1 oz.)

R/C Receiver (main board):

Number of channels: 8
Speed steps: 14 (at 7-16V) 28 (at 16-24V)
Frequency band: 2.4GHz
Range: approx. 30 m (131 ft.)
Power supply:
7 - 24 V DC / 6 - 18 V AC
Dimensions: approx.
69 x 29x 15 mm (2.7" x 1.1" x 0.6")
Weight: approx. 40 g (1.4 oz.)


**35041 R/C Sender (Fernbedienung) // 38,00 €*
R/C Pocket Remote**

Diese Fernbedienung wird benötigt, um z.B. den R/C Fahrregler 35008 zu bedienen/
Additional remote for the 35008 R/C Analog Power Set.

Number of channels: 8
Frequency band: 2.4GHz
Range: approx. 30 m (131 ft.)
Power supply: 1x 3V CR2025
Dimensions: approx. 68 x 36 x 16 mm
(2.6" x 1.4" x 0.6")
Weight: approx. 30 g (1 oz.)



Anzahl Kanäle: 8
Frequenzband: 2,4GHz
Reichweite: bis zu 30 m
Spannungsversorgung: 1x 3V CR2025
Abmessungen: ca. 68x36x16 mm
Gewicht: ca. 30 g



**35042 R/C Sender und Empfänger / 109,00 €*
R/C Loco Receiver, 6A, w/Pocket Remote**

#35042 ist speziell für unsere Lokomotiven vom Typ Mogul, Mini-Mogul und Camelback vorgesehen. Natürlich kann das System auch in andere, größere Loks verbaut werden/
is designed specifically for our Mogul and Camelback locomotives. Of course, the system can also be installed in other, larger locomotives.

R/C Sender (Fernbedienung):

Anzahl Kanäle: 8
Frequenzband: 2,4GHz
Reichweite: bis zu 30 m
Spannungsversorgung: 1x 3V CR2025
Abmessungen: ca. 68x36x16 mm
Gewicht: ca. 30 g

R/C Empfänger (Hauptleiterplatte):

Anzahl Anzahl Kanäle: 8
Fahrstufen: 28
Frequenzband: 2,4GHz
Reichweite: ca. 30 m
Spannungsversorgung: max. Ausgangsstrom:
12-24V AC/DC/DDC / 6A
Abmessungen: ca. 86x56x29 mm
Gewicht: ca. 65 g

R/C Transmitter (remote control):

Number of channels: 8
Frequency band: 2.4GHz
Range: approx. 30 m (131 ft.)
Power supply: 1x 3V CR2025
Dimensions: approx. 68 x 36 x 16 mm
(2.6" x 1.4" x 0.6")
Weight: approx. 30 g (1 oz.)

R/C Receiver (main board):

Number of channels: 8
Speed steps: 28
Frequency band: 2.4GHz
Range: approx. 30 m (131 ft.)
Power supply:
12-24V AC/DC/DDC / 6A
Dimensions: approx.
86 x 56 x 29 mm (3.4" x 2.2" x 1.1")
Weight: approx. 65 g (2.3 oz.)

**35008 R/C Controller (Fahrregler) // 134,00 €*
R/C Analog Throttle**

Die nicht im Lieferumfang enthaltene R/C Fernbedienung 35041 ist zur Steuerung/ unbedingt erforderlich.
R/C pocket remote 35041 (sold separately) is necessary for wireless control.



Anzahl Kanäle: 8
Fahrstufen: 28
Frequenzband: 2,4GHz
Reichweite: bis zu 30 m
Spannungsversorgung: 16-24V DC
max. Ausgangsstrom: 3 A
Abmessungen: ca. 110x103x60 mm
Gewicht: ca. 150 g

Number of channels: 8
Speed steps: 28
Frequency band: 2.4GHz
Range: approx. 30 m (131 ft.)
Power supply: 16-24V DC
Dimensions: approx. 110 x 103 x 60 mm
(4.3" x 4" x 2.3")
Weight: approx. 150 g (5.2 oz.)



35420 Set Schraubendreher, 4 Stück 49,00 €*
Je ein Kreuzschlitz-Schraubendreher Größe 0 und 1 sowie je ein Schlitz-Schraubendreher 2,5 mm und 4 mm
Set Screwdriver, 4 Pcs.
High-precision, suitable for PIKO G items. Contains 2 Phillips, no. 0 and 1 and 2 Flat Blade Screwdrivers 2,5 mm and 4 mm.



35421 Metallsäge 39,00 €*
mit einem verschleißarmen Metallsägeblatt zum Kürzen des PIKO G-Gleises
Mini-Hacksaw
With low-wear metal-cutting blade. Ideal for cutting PIKO G track rails.



36039 Handentkuppler 8,00 €*
zum einfachen Entkuppeln von Gartenbahn-Fahrzeugen
Uncoupling Wand
For easy uncoupling of standard hook-and-loop couplers on most G-Scale trains



35414 50,50 €*
Schienenreiniger, spezial,
250 ml /
Track Cleaning Fluid, 250 ml



36210 29,00 €*
Dampfdestillat, 250 ml /
Smoke & Cleaning
Fluid, 250 ml



36215 16,50 €*
Pol-Fett, 50 ml /
Conductive Paste, 50 ml



36216 16,50 €*
Schmierfett, 50 ml /
Gear Grease, 50 ml



36320 Ballastgewicht, 2 Stück 78,00 €*
Zusatzgewichte für eine Erhöhung der Zugkraft /
Extra weight, 2 pieces

SCHIENENREINIGUNG TRACK CLEANING

PIKO



35412 Schienenreinigungsfilz, 9,50 €*
10 Stück, 140 mm x 100 mm
Track Cleaning Pads
10 Pcs., 140 mm x 100 mm



35413 Schienenpoliervlies, 11,50 €*
2 Stück, 140 mm x 100 mm
Track Polishing Pads,
2 Pcs., 140 mm x 100 mm




35411 Schienenreinigungsset 117,00 €*
Inhalt: 1 Schienenreinigungsblock, 5 Schienenreinigungsfilze,
100 ml Schienenreiniger spezial
Track Cleaning Set
Contents: 1 Track Cleaning Block, 5 Track Cleaning Pads,
100 ml Track Cleaning Fluid



 **38506 Diesellokomotive** 482,00 €*
GE 25-Ton Gleisreini-
gungs-
lok R/C für Batteriebetrieb
Clean Machine R/C
operation, completely
battery-powered



 **38501 Diesellokomotive** 283,00 €*
GE 25-Ton Gleisreini-
gungs-
lok für Batteriebetrieb
Clean Machine,
completely battery-powered



37720 Schienenreinigungswagen DB AG Ep. VI, 278,00 €*
inklusive 2 Schienenreinigungsfilzen und 100 ml Schienenreiniger spezial
Track Cleaning Car, 2 Track Cleaning Pads and 100 ml Cleaning Fluid included

GEBÄUDE
MODEL BUILDINGS



- > Detailtreue und Maßstäblichkeit
- > Hohe Passgenauigkeit
- > Realistische Farbgebung
- > Farbliche Alterung
- > Einfacher Zusammenbau
- > Gebäude mit gealterten Elementen
- > Exakte, verständliche Bauanleitung

- > *Realistic detailing*
- > *Accurate fit*
- > *Realistic coloring*
- > *Parts molded in multiple appropriate colors – no painting needed*
- > *Easy assembly*
- > *Weathered parts on many buildings*
- > *Comprehensive, easy to understand instructions*

GEBÄUDEMDELLE *MODEL BUILDINGS*

Bildretusche / Retouching

Neue Gebäude im
PIKO Gartenbahn Programm



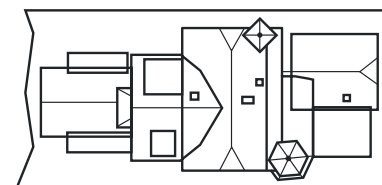
65000 Bahnhof „Neuffen“

515,00 €* **Neu / New 25 / 26**

Das detailverliebte Modell lässt das Jugendstil-Gebäude aus der idyllischen Stadt Neuffen in Baden-Württemberg im Kleinen lebendig werden. Feine Fachwerknachbildungen, kleine Turmdächer und die prägnanten, grünen Dachrinnen verleihen ihm seinen unverwechselbaren Charme und bringen eine nostalgische Atmosphäre auf jede Gartenbahnanlage.

Trainstation „Neuffen“

The intricately detailed model brings the striking Art Nouveau building from the idyllic town of Neuffen in Baden-Württemberg to life on a smaller scale. Fine half-timbered replicas, small turret roofs, and the distinctive green gutters give it its unmistakable charm, adding a nostalgic atmosphere to any garden railway layout.



1.350 x 470 x 550 mm
53.2 x 18.5 x 21.7 "

Zubehör und Figuren nicht enthalten.
Accessories and Figures not included.



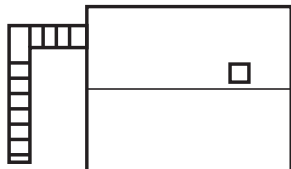
65001 Stellwerk Moosbach

155,00 €* **Neu / New 25 / 26**

① Mit farbenfrohem Ziegel-Fachwerk, fein gearbeiteter Treppe und historischem Charme bringt dieses Stellwerk das Flair vergangener Bahnzeiten in den Garten – ein liebevoll gestaltetes Detail für authentische Szenen am Gleis.

Moosbach signal tower

With its colorful brick half-timbering, finely crafted staircase and historic charm, this signal box brings the flair of bygone railroad times into the garden - a lovingly designed detail for authentic scenes on the track.



375 x 200 x 470 mm
14.8 x 7.9 x 18.5 "



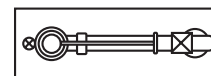
65010 Wasserkran

50,00 €* **Neu / New 2026**

② Ein schwenkbarer Wasserkran, sorgfältig nachgebildet, wie man ihn an Dampflokstrecken fand. Perfekt geeignet, um Betriebsatmosphäre zu schaffen – als stiller Helfer, der jede Lok für die nächste Reise rüstet.

Water tap

A swiveling water crane, finely detailed and perfect for steam-era layouts. A faithful reproduction that provides the atmosphere of a helper preparing every locomotive for its next journey.



230 x 90 x 280 mm
9.1 x 3.5 x 11"

NEU
NEW
2026

Bildretusche / Retouching



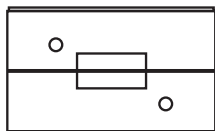
65004 Lokschuppen kurz

220,00 €*

Neu / New 2026

① Kompakter Lokschuppen mit Backsteinwänden und grünem, zweiflügligem Tor, das sich öffnen lässt. Klare Fenster geben den Blick ins Innere frei. Das fein nachgebildete Ziegeldach und der Schlot sowie das Oberlicht runden das Gesamtbild harmonisch ab.
Engine shed

Compact engine shed with brick-style walls and a green, double-leaf door that can be opened. Clear windows reveal the interior, while the finely detailed tiled roof, chimney and roof lantern complete the building's harmonious appearance.



485 x 300 mm x 305 mm
19.1 x 11.8 x 12"

NEU
NEW
2026

Bildretusche / Retouching



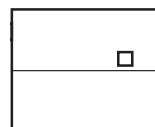
65007 Bahnwärterhaus

105,00 €*


Neu / New 2026

② Dieses detailreiche Fachwerk-Bahnhäuschen mit öffnender Tür, Ziegeldach und grünen Dachrinnen wirkt wie ein stiller Hüter der Strecke. Das kleine, überdachte Holzlager ergänzt die Szene mit authentischem Alltag einer vergangenen Bahnzeit.
Signalman's hut

Compact engine shed with brick-style walls and a green, double-leaf door that can be opened. Clear windows reveal the interior, while the finely detailed tiled roof, chimney and roof lantern complete the building's harmonious appearance.



375 x 200 x 470 mm
14.8 x 7.9 x 18.5 "



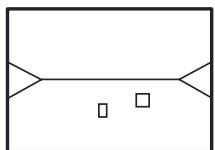
65002 Fachwerkhaus

205,00 €* **Neu / New 25 / 26**

① Feines Fachwerk, sanfte Farben und ein Ziegeldach mit Geschichte: Dieses Gebäude bringt ländliche Ruhe und architektonische Schönheit auf die Anlage.

Half-timbered House

Fine half-timbering, soft colors and a tiled roof with history: this building brings rural tranquility and architectural beauty to the grounds.



365 x 300 x 445 mm
14.4 x 11.8 x 17.5 "



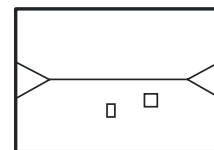
65011 Abgebranntes Haus

220,00 €* **Neu / New 2026**

② Dieses abgebrannte Fachwerkhaus erzählt sichtbar seine Geschichte: grüne Tür, verkohlte Dachreste und zerstörte Balken. Eine authentische Szenerie für Dramatik auf der Anlage – realistisch, detailliert und voller Atmosphäre.

Burnt-down house

This burnt half-timbered house tells its story visibly: a green door, charred roof remains and damaged beams. A highly authentic scene of drama for any layout – realistic, detailed and atmospheric.



365 x 300 x 445 mm
14.4 x 11.8 x 17.5 "

Zubehör und Figuren nicht enthalten.
Accessories and Figures not included.



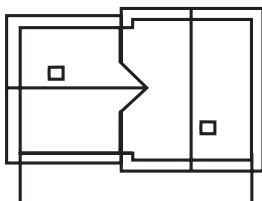
62040 Bahnhof „Rosenbach“

224,00 €*


① Mit der ländlichen Architektur, den angenehmen, warmen Farben, den hübschen Fensterläden und den Bänken unter dem kleinen Vordach vermittelt dieser gealterte Bahnhof ein echtes, längst verloren geglaubtes Stück Eisenbahnromantik, als Ergänzung die Bodenplatte #62005 (1x).

“Rosenbach” Station

With its rural architecture, pleasant warm colors, pretty window shutters and benches under the little awning, this station recalls a genuine piece of railroading romance thought to have been lost for ever. We recommend the baseplates #62005 to enhance the model (1 set).



370 x 240 x 240 mm
14.6 x 9.4 x 9.4 "



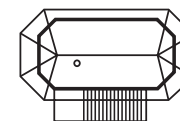
62041 Stellwerk „Rosenbach“

203,00 €*

② Der rundum verglaste Stellwerksraum beherbergt die Hebelbänke für die Weichen- und Signalbedienung. Überaus typisch: die filigran wirkende Außentreppe samt Geländer. Als Ergänzung empfehlen wir die Bodenplatte # 62005 (1x).

“Rosenbach” Switch Tower

The control-room with windows in every direction houses the lever frames that operate the switches and signals. Typical of this type of tower is the filigreed outside staircase and handrail. We recommend the baseplates #62005 to enhance the model (1 set).



260 x 200 x 410 mm
10.2 x 7.9 x 16.1 "

Zubehör und Figuren nicht enthalten.
Accessories and Figures not included.



62029 Bahnhof „Mühdorf“ 230,00 €* ①

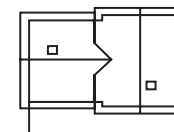
Ein gemütlicher Bahnhof mit beweglichen Türen bietet den Reisenden ein schönes Gebäude, um auf den Zug oder andere Gäste zu warten. Das Gebäude ist gealtert.

Als Ergänzung empfehlen wir die Bodenplatte #62005 (1 x).

“Mühdorf Station”

The cozy station provides a welcome retreat from the weather for passengers awaiting for the next train. The building is realistically weathered and has opening doors.

We recommend the baseplates #62005 to enhance the model (1 set).



370 x 240 x 240 mm
14.6 x 9.4 x 9.4 "



62297 US-Briefkasten 14,00 €* ②

Der Bausatz beinhaltet die Teile für vier Briefkästen.

US Mail Box

Parts for 4 mailboxes included in Kit.



62074 Haltepunkt Streitberg

149,00 €*

① In der Fränkischen Schweiz liegt im Wiesenttal der Haltepunkt Streitberg und bietet ankommenden und wartenden Reisenden einen Unterstand gegen zu starke Sonne oder Regen. Die Türen sind beweglich. Dem Bausatz liegen Bänke und eine Biertischgarnitur bei. Als Ergänzung: Bodenplatte #62005 (1x).

Streitberg Passenger Shelter

Located in the Wiesent Valley in Frankonian Switzerland the Streitberg passenger shelter protects passengers from the hot sun or pouring rain. The kit is equipped with opening doors. Benches as well as picnic tables are included. We recommend the baseplates #62005 to enhance the model (1 set).



250 x 340 x 150 mm
9.8 x 13.4 x 5.9



62033 Signalbrücke „Rosenbach“

179,00 €*

② Um den Lokführern uneingeschränkte Sicht auf die Signale zu geben, wurden Signalbrücken errichtet. Die gealterte Brücke ist eine filigrane Stahlkonstruktion, die zwei vollbewegliche, zweiflüglige Formsignale trägt.

„Rosenbach“ Signal Bridge

In order to provide the engineer with an unobstructed view of the signals, many railroads used special signal bridges. The steel bridge is weathered and carries two adjustable semaphore type signals.

55 x 485 x 300 mm
2.2 x 19.1 x 11.8 "



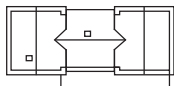
62043 Bahnhof „Tiefenbach“

289,00 €*

① Etwas abgelegen, aber ganz in Ihrer Nähe, ist der Bahnhof „Tiefenbach“ zu finden. Mit den angenehmen warmen Farben und den hübschen Fensterläden vermittelt dieser Bahnhof ein Stück Gartenbahnromantik. Das gealterte, dreiteilige Gebäude beherbergt außer der Abfertigungshalle auch ein gut besuchtes Bahnrestaurant. Die Türen sind beweglich. Als Ergänzung empfehlen wir die Bodenplatten #62005 (2 x).

“Tiefenbach“ Station

Somewhat off the beaten pass but still close by is the station “Tiefenbach”. With its pleasant warm colors and attractive shutters, the station adds a touch of romance to the garden railway. In addition to the ticket hall, the three-part building houses a busy station restaurant. The doors can be opened and closed. To complete the set we recommend the baseplates #62005 (2 sets).



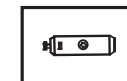
610 x 240 x 240 mm
24.0 x 9.4 x 9.4 "



62075 Dieseltankstelle

125,00 €*

② **Diesel Locomotive Filling Station**



270 x 175 x 110 mm
10.6 x 6.9 x 4.3 "

Zubehör und Figuren nicht enthalten.
Accessories and Figures not included.



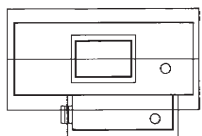
62042 Lokschuppen „Rosenbach“

289,00 €*

① Der Schuppen besitzt ein großes, zweiflügliges Tor. Das Schuppendach hat einen Aufsatz mit Jalousien für den Rauchabzug. Der seitliche Anbau beherbergt den Dienstraum für die örtliche Lokleitung. Die Türen sind beweglich.

“Rosenbach” Engine Shed

The shed has large double doors and a roof with a louvred superstructure for ventilation. The annex houses the local engine dispatcher's office. Doors can be opened and closed.



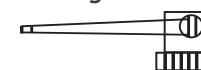
290 x 500 x 350 mm
11.4 x 19.7 x 13.8 "



62076 Bekohlungsanlage

199,00 €*

② **Coaling Station**



Kran / Crane:
360 x 390 x 410 mm
14.2 x 15.4 x 16.2 "



Bansen / Bunker:
310 x 115 x 90 mm
12.2 x 4.5 x 3.5 "

Zubehör und Figuren nicht enthalten.
Accessories and Figures not included.



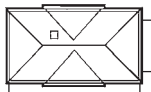
62030 Bahnhof „Neustadt“

309,00 €*

① Eckquaderung, große verzierte Säulen im Eingangsbereich, ein Walmdach sowie ein Vorbau mit schmiedeeiserner Verzierung charakterisieren diesen Bahnhof. Die Türen sind beweglich. Als Ergänzung: Bodenplatten #62005 (1x).

„Neustadt“ Station

The station has many distinctive features: decorative brickwork at the corners, large decorated pillars in the entrance area, a hipped roof and an awning with wrought iron detailing. The doors can be opened and closed. We recommend the set of baseplates #62005 to enhance the model (1 set).



550 x 355 x 400 mm
21.6 x 14.0 x 15.7 "

62004 Überdachter Bahnsteig

164,00 €*

② Der Bahnsteig wurde wetterfest gestaltet und kann auch zwischen die Gleise gesetzt werden, wodurch sich die Bahnanlagen zwei- und mehrgleisig ausführen lassen.

Covered Platform

The platform is weather-resistant and can be placed alongside the track or between adjacent tracks. That way a station can have two or more parallel tracks with platforms.



550 x 355 x 400 mm
21.6 x 14.0 x 15.7 "

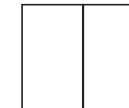
62005 Grundplatten-Set

102,00 €*

Das Set enthält 2 Bodenplatten als Basis und sicheren Standplatz für PIKO Gebäudemodelle.

Baseplates with Cobbled surface

The set consists of two baseplates that provide a stable foundation for PIKO model buildings.



Eine Platte / one plate:
460 x 267 x 10 mm
18.1 x 10.5 x 0.4 "



62021 „Fred's“ Imbissbude 102,00 €* ①

Die Bude ist wetterfest und realistisch gealtert. Viel Zubehör wie Fahnenstangen, Zeitungsstände usw. vervollständigen diesen Bausatz. Die Tür auf der Rückseite ist beweglich.

Als Ergänzung: Bodenplatten #62005 (1x).

„Fred's“ Snack Bar

The kiosk is realistically weathered and weather proof. Various accessoires such as flags and newspaper stands are included to complement the kiosk. We recommend the baseplates #62005 to enhance the model (1 set).



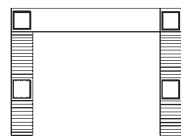
150 x 150 x 170 mm
4.9 x 4.9 x 5.9 "

Zubehör und Figuren nicht enthalten.
Accessories and Figures not included.



62032 Bahnüberführung „Neustadt“ 199,00 €* ②

„Neustadt“ Railway Footbridge



485 x 360 x 300 mm
19.7 x 14.8 x 11.8 "



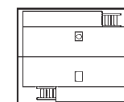
62008 Güterschuppen „Sonneberg“ 289,00 €* ③

Auf beiden Seiten dienen Holzrampen der Be- und Entladung von Güterwagen. An der Vorderfront befindet sich ein voll funktionsfähiges Rolltor, während eine zweiflügelige Tür auf der anderen Seite für große Güter zur Verfügung steht.

Als Ergänzung: Bodenplatten #62005 (1x).

„Sonneberg“ Goods Depot

Wooden ramps on both sides of the building aide the loading and unloading of freight cars. At the frontside is a fully operational roll-up door while a wooden door on the back allows for handling larger goods. We recommend the baseplates #62005 to enhance the model (1 set).



390 x 526 x 370 mm
18.9 x 20.7 x 14.6 "



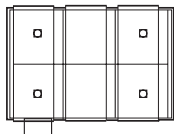
Keith & Jan Betscher West Chester, OH

62001 Lokschuppen „Sonneberg“ 369,00 €* 1

① Zweistöndiger Lokschuppen mit Sheddach und angebauter Werkstätte. Die beweglichen Tore können mittels der PIKO-Torschließ-Automatik, #62002, durch die ein- und ausfahrende Lok geschlossen bzw. wieder geöffnet werden. Im Schuppen haben Loks bis zu einer Gesamtlänge von 65 cm Platz. Der gealterte und wetterfeste Schuppen kann mit weiteren Bausätzen beliebig in Länge und Breite vergrößert werden.

“Sonneberg” Loco Shed

With the PIKO automatic door closer, #62002 the doors can be opened and closed automatically by a locomotive moving in or out. The shed accommodates locomotives of up to 25.6" in length. The realistically aged and weather-resistant building can be extended in length as well as in width by adding extension kits.



526 x 705 x 370 mm
20.7 x 27.8 x 14.6 "
Gleismittenabstand: 230 mm
Track Centers 230 mm



62007 Lokschuppen Erweiterung 130,00 €* 2

② Mit dem Erweiterungs-Set kann der Lokschuppen, #62001, um 23 cm erweitert werden. Das Set enthält alle benötigten Lokschuppenteile sowie die entsprechende Verlängerung der PIKO Torschließ-Automatik, #62002.

Loco Shed Extension Set

With this extension set the Sonneberg Loco Shed, #62001, can be extended by 9.1" (23cm). The set contains all necessary parts as well as the proper extension for the Automatic Door Closer, # 62002.

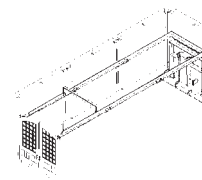
230 x 526 x 370 mm
9.1 x 20.7 x 14.6 "

62002 Torschließ-Automatik 99,00 €* 2

Durch den Einbau der Automatik können die Tore vom Lokschuppen Sonneberg, #62001, von der Lok selbsttätig geöffnet und geschlossen werden. Die modulare Bauweise der PIKO-Automatik ermöglicht es, auch bei verlängerten Lokständen die Torschließ-Automatik funktionstüchtig zu montieren.

Automatic Door Closer

Once the Automatic Door Closer is added to the Sonneberg Loco Shed #62001 the doors will be opened and closed automatically by a locomotive moving in or out. Due to its modular design the Automatic Door Closer can be used with extended loco sheds.



1138 x 174 x 10 mm
44.5 x 6.9 x 0.4 "

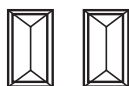


62113 Gleisbau Hütten

① Der gealterte Bausatz besteht aus zwei Gebäudemodellen, die Türen lassen sich öffnen.

Utility Buildings

The kit includes two weathered utility buildings with opening doors.



90 x 160 x 130 mm
3.5 x 6.3 x 5.1 "

Zubehör und Figuren nicht enthalten.
Accessories and Figures not included.

94,00 €*



62077 Umladekran


144,00 €*

② Kleiner manuell zu bedienender Kran inklusive mehrerer Kisten und Paletten.

Loading Crane

Small hand-operated loading crane.

The kit includes several crates and pallets.

 335 x 145 x 60 mm
13.2 x 5.7 x 2.4 "



62296 Ladegut Paletten und Kisten

47,00 €*

③ Dieses Set enthält 4 Kisten, 4 Paletten und mehrere lange und kurze Bretter.

Load - Crates & Pallets

The kit includes 4 crates, 4 pallets and several long and short pieces of lumber.



Rückseite
reverse side



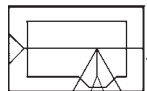
62209 Bahnhof „Grizzly Flats“

389,00 €*

① In seinem viktorianischem Stil ist diese Art von Bahnhof typisch für die Zeit um 1870. Türen und Fenster lassen sich öffnen und schließen. Als Ergänzung: Bodenplatten #62005 (1x).

“Grizzly Flats” Station

The American Victorian style station is typical for the time around 1870. The doors and windows can be opened and closed. We recommend the baseplates #62005 to enhance the model (1 set).



485 x 310 x 290 mm
19.1 x 12.2 x 11.4 "



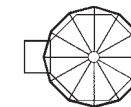
62210 Wasserturm „Rio Grande“

262,00 €*

② Der gealterte und wetterfeste Bausatz ist eine originale Nachbildung eines 189.000 l Tanks der Rio Grande Southern Bahn in RICO und gilt als Prototyp aller RGS & DRGS Tanks. Selbstverständlich kann der Tank mit Wasser befüllt und über das Tenderbefüllungsrohr wieder entleert werden. Die Grundplatte ist im Bausatz enthalten.

“Rio Grande” Water Tower

The artificially aged and weather-resistant kit is an original reproduction of a 50.000 gallon tank used by the Rio Grande Southern in Rico, CO. It is the prototype for all RGS & Denver & Rio Grande water tanks. The tank can, be filled with water and emptied via the spout. Baseplate included.

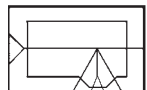


252 x 335 x 450 mm
9.9 x 13.2 x 17.7 "




62230 Bahnhof „Clear Water“

① "Clear Water" Station



485 x 310 x 290 mm
19.1 x 12.2 x 11.4 "

Zubehör und Figuren nicht enthalten.
Accessories and Figures not included.



287,00 €* 62231

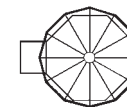
Wasserturm „Durango“

224,00 €* 2

② Der Tank lässt sich mit Wasser füllen und über das Schwenkrohr entleeren. Die Grundplatte ist im Bausatz enthalten.

"Durango" Water Tower

The tank can be filled with water and emptied via the spout. Baseplate included.



252 x 335 x 450 mm
9.9 x 13.2 x 17.7 "




62232 Draisinenschuppen

182,00 €*

① Um die Inspektionsfahrzeuge der Eisenbahn unterzustellen, bietet PIKO einen Draisinenschuppen. Das zweiflügelige Tor wird über eine beiliegende Mechanik beim Ein- und Ausfahren betätigt. Die Auslieferung erfolgt mit einem Blechdach anstelle des hier gezeigten Schindeldaches.

Track Inspection Shed

In order to provide track inspection cars with shelter, many railroad companies built small sheds. The old fashioned roof, planked walls, double doors and the small side entrance have been weathered. The gate opens and closes automatically. Note: Kit includes a corrugated metal-style roof instead of a shingled roof.



276 x 230 x 220 mm
10.9 x 9.1 x 8.7 "

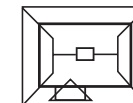


62228 Bahnhof „Red River“

149,00 €*

② Das Gebäude ist zerlegbar und realistisch gealtert. Seine Türen können geöffnet und geschlossen werden. Als Ergänzung: Bodenplatten #62005 (1x).
„Red River“ Station

This realistically weathered building can be easily disassembled and is equipped with opening doors. We recommend the set of baseplates #62005 to enhance the model (1set).

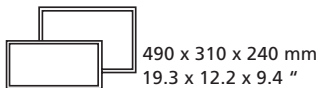


215 x 175 x 205 mm
8.5 x 6.9 x 8.1 "



62105 Bahnhof „Santa Fe“
① “Santa Fe” Station

308,00 €*

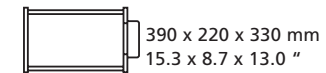


Zubehör und Figuren nicht enthalten.
Accessories and Figures not included.



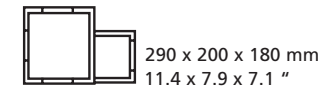
62108 Kirche „San Antonio“
② “San Antonio Mission”

269,00 €*



62106 Erste Hilfe Zentrum „Santa Fe“
③ “Santa Fe Medical Center”

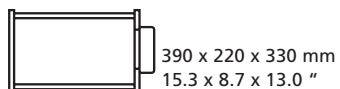
180,00 €*





62253 Las Cruces Kirche
Las Cruces Church

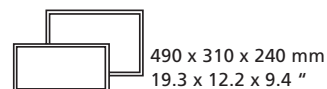
①



259,00 €*

62252 Bahnhof Las Cruces
Las Cruces Train Station

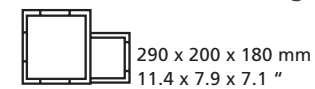
②



308,00 €*

62254 Informations-Zentrum Las Cruces
Las Cruces Town Building

③



180,00 €*

Die Southwest-Serie bietet eine Reihe von Gebäudemodellen, die typisch für den Südwesten der USA sind. Prägnant für diese Gebäude ist die Putzstruktur, die Adobe genannt wird. Erdfarben angestrichen, passen sie sich exzellent der sonnenüberfluteten Landschaft an. Typisch für diese Gebäude sind die aus dem Mauerwerk hervorstehenden Rundhölzer, die das Flachdach tragen.

The Southwest Series offers a number of typical Southwest adobe-style buildings. Earth tone colors fit well with the sun-drenched landscape. A characteristic feature of these buildings are the exposed ends of the round wooden beams that support the flat roof.



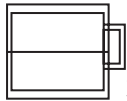
62044 Lokschuppen „Red River“

199,00 €*

Lokschuppen mit einem zweiflügligen Tor, welches über die beiliegende Mechanik beim Ein- und Ausfahren automatisch betätigt wird.

“Red River“ Loco-shed

Engine shed with two-wing door. Doors open and close automatically as the locomotive enters or leaves.



316 x 230 x 220 mm
12.4 x 9.1 x 8.7 "

Zubehör und Figuren nicht enthalten.
Accessories and Figures not included.

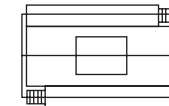


**62034 „BayWa“ Lagerhaus 284,00 €*
①**

Das Gebäude ist einzeln oder zusammen mit dem Speicherturm #62035 aufstellbar. Als Ergänzung: Bodenplatten #62005 (1x).

“BayWa“ Warehouse

The building can be set up on its own or in conjunction with the storage tower #62035. We recommend the baseplates #62005 to enhance the model (1 set).



526 x 280 x 330 mm
20.7 x 11.1 x 13.0"

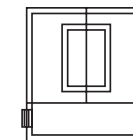
**62035 „BayWa“ Speicherturm 325,00 €*
②**

Dem Bausatz liegen neben „BayWa“-Aufklebern auch solche für die Gestaltung eines „Raiffeisen“-Gebäudes bei. Das Gebäude ist einzeln oder auch zusammen mit dem Lagerhaus #62034 aufstellbar. Als Ergänzung: Bodenplatten #62005 (1x).

“BayWa“ Storage tower

Besides the “BayWa” decals the kit includes decals to create a “Raiffeisen” building. The building can be set up on its own or in conjunction with the warehouse #62034.

We recommend the set of baseplates #62005 to enhance the model (1 set).



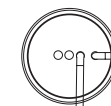
360 x 310 x 800 mm
14.2 x 12.2 x 31.5"

**62036 “BayWa“ Silo (1 Stück) 264,00 €*
③**


Der Bausatz besteht aus einem metallisierten Silobehälter inklusive Rohrleitungen.

Co-Op Silo (1 piece)

The kit contains one silo and the necessary piping.



ø 180 x 703 mm
ø 7.1 x 29.1"

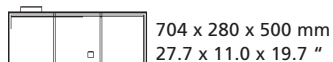


62014 Brauerei Hauptgebäude

① Sie haben die Möglichkeit, durch Kombination mehrerer Bausätze untereinander, aber auch mit dem Nebengebäude, ihren persönlichen Brauereikomplex zusammenzustellen. Die Bauteile sind wetterfest und dezent gealtert. Die Türen des Haupteinganges lassen sich öffnen und schließen.

Brewery Main Section

You can create a unique brewery complex by combining multiple kits or by adding side buildings. The building sections are weather-resistant and realistically aged. The gate at the main entrance can be opened and closed.



704 x 280 x 500 mm
27.7 x 11.0 x 19.7 "

364,00 €*

62289 Fabriktor

② Das großzügige Fabriktor mit beweglichen schmiedeeisernen Torflügeln passt hervorragend zu den Fabrikmauern (#62288) und gestaltet den Eingang zu jedem Industriekomplex repräsentativ.

Factory Gate

Our big factory gate with its iron doors fits perfectly to the to Factory Walls (#62288) and creates an attractive entrance to each industrial setting.



240 x 42 x 220 mm
10.9 x 9.1 x 8.7 "

69,00 €*



Zubehör und Figuren nicht enthalten.
Accessories and Figures not included.

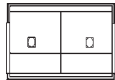
62015 Brauerei Nebengebäude

219,00 €*

③ Durch die außergewöhnliche Dachform mit den schräggestellten Dachfenstern wirkt dieses Modell besonders interessant. Die Tore an der Frontseite des wetterfesten und gealterten Modells lassen sich bewegen.

Brewery Sidebuilding

The distinctly shaped roof with the sloping roof windows makes this building particularly interesting. The front gates of this weather-resistant, realistically aged model open.



480 x 250 x 297 mm
18.9 x 9.9 x 11.7 "

62017 Brauerei Kesselhaus

110,00 €*

④ Mit Sheddach und beweglicher Tür lässt sich das Kesselhaus auch als Schlosserei oder Zentrallager nutzen. Durch die Modulbauweise kann man das Gebäude beliebig erweitern.

Brewery Boilerhouse

The boilerhouse with its shed roof and opening door can also be used as a machine shop or warehouse. Due to its modular construction the building can be extended as needed.



250 x 280 x 297 mm
9.8 x 11.0 x 11.7 "

62016 Brauerei Schornstein

159,00 €*

⑤ Der Schornstein zu dem Brauereikomplex erhält durch seinen massiven Sockel die notwendige Standfestigkeit. Der eigentliche Kaminzug weist eine Höhe von 73 cm auf und kann an der Außenseite mit einem Reklameschriftzug versehen werden.

Brewery Chimney

The matching chimney for our brewery complex takes its stability from its solid base. The chimney itself stands 28.7" tall. A billboard can be attached to the outside.



160 x 160 x 730 mm
6.3 x 6.3 x 28.7 "

62288 Fabrik-Mauern

69,00 €*

⑥ Industriekomplexe sind meist mit einer Mauer umgeben. Die in diesem Bausatz enthaltenen Mauern (4 Stück) und Pfeiler (4 Stück) mit einer Gesamtlänge von ca. 105 cm passen exzellent zu allen PIKO-Industriebauten (wie z. B. #62014 u. a.). Ergänzen lässt sich die Mauer ausgezeichnet mit den Toren #62289.

Brick Factory Walls

Industrial complexes are often surrounded by brick walls. The enclosed walls and pillars have an overall length of 41.1". They are an excellent fit for PIKO's Brewery #62014 or many other industrial buildings.

They can be used with the #62289 factory gate.



105 x 3,3 x 8,7 cm
41.1 x 1.3 x 3.4 "



62013 Brauerei Zurüstteile

90,00 €*

⑦ Der Zurüstbausatz enthält die Nachbildung einer Klimaanlage, einer Luftabsaugvorrichtung und einen großen Wassertank als Vorratsbehälter für die in der Brauerei installierte Sprinkleranlage.

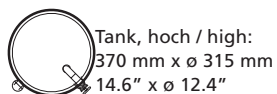
Brewery Equipment

This accessory kit consists of an airconditioning unit, a ventilation unit and a large tank that stores water for the brewery's sprinkler system. The water tank is a common sight in America.



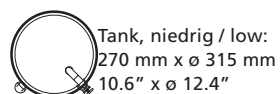
62038 Dieseltank (hoch)
Tank (high)

1



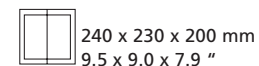
259,00 €* 62039 Dieseltank (niedrig)
Tank (low)

2



269,00 €* 62037 Verkaufsbüro
Depot Office

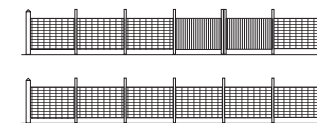
3



62290 Industriezaun

4

Für die komplette Einzäunung des Tanklagers sind 2 Sets #62290 notwendig.
Industrial Fence
Two sets #62290 are required for completely fencing the depot.



Ein Zaun-Set besteht aus: 1 Tor, Zaunpfählen, ca. 1,4 m Zaungitter
Content: 1 gate, pales, app. 4.6 ft. fence

Zubehör und Figuren nicht enthalten.
Accessories and Figures not included.

Die beiden Dieseltanks haben auf dem Dach eine umlaufende Reeling, eine Zugangsleiter und ein Befüllungs- und Entleerungsrohr. Aufkleber für die Gestaltung eines „Esso“ und „Exxon“ Tanklagers liegen dem Bausatz bei. Bei Bedarf können die Grundplatten #62005 (3 Bodenplatten-Sets) eingesetzt werden.
The two diesel tanks are fitted with a railing ontop, a fixed ladder to reach the top and a fillpipe. „Exxon“ and „Esso“ stickers for branding the depot are included in the kit. If necessary the tanks can be put on #62005 baseplates.



62037 Verkaufsbüro
Depot Office

105,00 €* 62290 Industriezaun

90,00 €* 62038 Dieseltank (hoch)

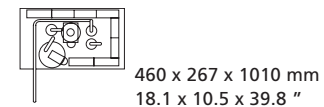


62049 Raffinerie Abfüllanlage
5 *Refinery Loading Dock*



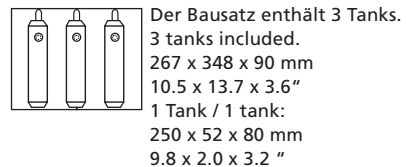
205,00 €*

62047 Raffinerie Cracker-Anlage
7 *Refinery Cracking Plant*



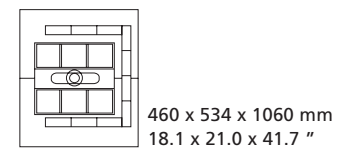
344,00 €*

62048 Raffinerie Lagertanks
6 *Refinery Storage Tanks*



162,00 €*

62046 Raffinerie Fackel-Anlage
8 *Refinery Burn-Off Plant*



307,00 €*



62018 Heizwerk

204,00 €*

① Boiler House



Kamin: 160 x 160 x 730 mm
Chimney: 6.3 x 6.3 x 28.7 "



Heizhaus: 250 x 280 x 297 mm
Power Station: 9.8 x 11.0 x 11.7 "

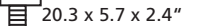


62287 Rampen für Lagerschuppen

36,00 €*

② 4 Rampenteile mit 2 Aufstiegen

Loading Dock for Goods Shed
2 sets of stairs and 4 ramp sections.

 515 x 145 x 60 mm
 20.3 x 5.7 x 2.4"

Zubehör und Figuren nicht enthalten.
Accessories and Figures not included.



62009 Schotterwerk Schüttwerk

425,00 €*

① Das Hauptgebäude des Schotterwerks steht auf einem gemauerten, mit Fenstern versehenen Sockel. Es ist noch ein kleiner Anbau angebracht, um das Be- und Entladen der Güterwagen zu überwachen.
Zur Ergänzung: #62010 und die Automatische Schüttvorrichtung #62011.

Gravel Works Main Building

The gravel work's main building stands on a masonry base with windows. The loading and unloading can be monitored from the small annex.

The main building can be extended with the Side Building #62010, and the Automatic Loader #62011, to enable realistic operation.



62011 Automatische Schüttvorrichtung für Schotterwerk 116,00 €*
②

Das Schüttgut ist in den Behälter des Schüttwerks #62009 einzufüllen und kann dann über die mit einem robusten Motor betriebene Schüttvorrichtung herausrutschen.

(auf diesem Foto nicht sichtbar)

Automatic Loader for Gravel Works

Place the gravel in the main building's #62009 gravel container. From there it can be loaded into railcars by using the motor driven automatic loading unit. (not visible in this photo)



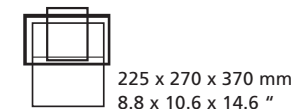
62010 Schotterwerk Nebengebäude

182,00 €*

③ Das Nebengebäude des Schotterwerks beherbergt die Förderanlagen zum Transport des Gesteins in den Brecher im Hauptgebäude.

Gravel Works Side Building

The building houses the conveyor system that delivers the rock to the gravel work's main building.





Gartenstadt Serie

Die Gebäude der Gartenstadt-Serie bieten mit ihren liebevollen Details die Möglichkeit, entweder alleinstehend oder zusammengebaut, eine idyllische Atmosphäre einer Kleinstadt oder eines entsprechenden Straßenzugs zu schaffen. Bis auf wenige konstruktiv bedingte Einzelteile benötigen die Gebäude keinen Kleber zum Zusammenbau.

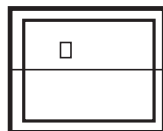
Garden Town Series

The buildings in the Garden Town Series with their lovingly designed details can be used either as single units or in conjunction with each other to create the idyllic atmosphere of a small town or a particular street. With the exception of a few individual parts the buildings can be assembled without glue.

62064 Bäckerei „Gramss“
① “Gramss” Baker’s Shop

115,00 €* 62065 Blumenladen Bauer
② Bauer’s Florist’s Shop

115,00 €* 62066 Arztpraxis Dr. Lang
③ Dr. Lang’s Practice



Maße für / Size for: #62064, #62065, #62066:

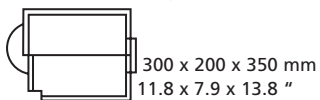
160 x 210 x 285 mm
6.3 x 8.3 x 11.2 "



62109 Kapelle St. Bonifaz

269,00 €*

① Die kleine Kapelle auf dem Hügel über dem Dorf wird häufig von Wanderern besucht. Zur Mittagszeit läutet sie pünktlich und blickt freundlich über das Tal.
Saint Bonifaz Chapel
This beautiful little chapel overlooks the town. The bell rings at regular intervals to welcome the townspeople through the model's opening doors. We recommend the set of baseplates #62005 to enhance the model further (1 set).



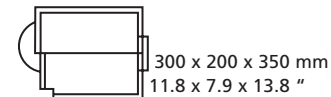
Zubehör und Figuren nicht enthalten.
Accessories and Figures not included.



62059 Kapelle St. Ursula

262,00 €*

② Im schönen Fextal gelegen, kann man beim Vorbild des beschaulichen Fex-Kirchleins überwältigende Fresken aus dem 16. Jahrhundert besichtigen. Das Modell hat eine kleine Glocke sowie eine bewegliche Eingangstür.
St. Ursula Church
The lovely St. Ursula's church is scenically situated in the cozy Fex Valley of Switzerland. The interior is adorned with marvelous 16th century frescoes. The model comes complete with a bell and an opening front door.





62022 Hotel „Goldener Hirsch“ 289,00 €*

① Mit seinen hellen, freundlichen Farben, den hübschen Blumenkästen und dem idyllischen Biergarten mit Maibaum, Bänken und Tischen lädt das gastliche Haus „Goldener Hirsch“ so recht zum Verweilen ein. Die Türen des wetterfesten und realistisch gealterten Gebäudes lassen sich öffnen und schließen.

Dem Bausatz liegen Bänke und Biertischgarnituren bei.

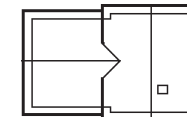
Als Ergänzung: Bodenplatten #62005 (1x).

Beer Garden Café

With its bright attractive colors, pretty flower boxes, maypole, tables, and benches in the idyllic garden, the Beer Garden Cafe invites customers to linger. A scene which forms a romantic feature on any layout.

The doors of the weather-resistant and partially aged model open.

Benches and picnic tables are included in this kit. We recommend the set of baseplates #62005 to enhance the model (1 set).



370 x 240 x 240 mm
14.6 x 9.4 x 9.4 "

62282 Biergarten-Tische und -Bänke 35,00€*

② Der Biergarten des „Goldenen Hirsches“ # 62022 oder jeder andere Garten kann mit diesem Bausatz beliebig erweitert oder ergänzt werden.

Der Bausatz enthält 3 Garnituren (je 1 Tisch + 2 Bänke) sowie 3 Gartenbänke.

Beer Garden Tables and Benches

This kit can be used to extend the beer garden of the „Beer Garden Café“ #62022 or any other garden as desired.

The kit includes three tables, six benches and three garden seats.



62078 Putzgeschäft Habermann

209,00 €*

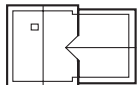
Das in Klinkerstruktur gehaltene Gebäude des Handwerkers Habermann hat im Nebengebäude ein kleines Lager für Leitern und Gerüstteile. Die Türen des Gebäudes lassen sich öffnen, das Malergerüst liegt bei.

Als Ergänzung: Bodenplatten #62005 (1x).

Mel's Fix-it Shop

Modest but sturdy brick home with attached storage shed for ladders and equipment. The doors of this model can be opened. The scaffolding is included.

We recommend the baseplates #62005 to enhance the model (1 set).



370 x 240 x 240 mm
14,6 x 9,4 x 9,4 "

Zubehör und Figuren nicht enthalten.
Accessories and Figures not included.



62050 Wohnhaus Dr. König

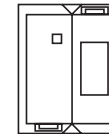
245,00 €*

In dem kleinen Fachwerkhaus mit Krüppelwalm-
dach wohnt die Familie Dr. König. Die Türe ist zum
Öffnen und viele Accessoires wie Blumenkästen und
Zeitungsrolle machen dieses Haus mit seinen vielen
Details zu einem Prunkstück auf jeder Anlage.

Als Ergänzung: Bodenplatten #62005 (1x)

Dr. König's House

*Dr. König and his family live in this little half-timbe-
red home with hipped roof. Many accessories such
as flower boxes and the newspaper holder, as well
as the detailing on the building, make this home
a showpiece for any layout. The front door can
be opened. We recommend the set of baseplates
#62005 to enhance the model (1 set).*



360 x 290 x 345 mm
14.2 x 11.4 x 13.6 "

Zubehör und Figuren nicht enthalten.
Accessories and Figures not included.



62051 Wassermühle Rosenbach 279,00 €*

Zier-Fachwerk und Krüppelwalmdach lassen die alte Wassermühle mit dem voll funktionsfähigen Wasserrad zu einem idyllischen Blickpunkt in Ihrer Gartenbahn-Anlage werden. Zwei bewegliche Türen und viele Accessoires wie Blumenkästen und Zeitungsrolle zeichnen dieses Haus mit seinen vielen Details aus.

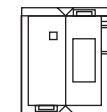
Sollte das Wasserrad über einen Motor angetrieben werden, so empfehlen wir den „Antrieb für Wassermühle“ # 62052.

Rosenbach Watermill

Decorative timberwork and a hipped roof make the old watermill with its fully operational water wheel an idyllic sight on your garden layout. The building has two opening doors and many accessories such as window boxes and a newspaper holder as well as many other details.

The water wheel can be motor-driven.

We recommend the Water Wheel Motor #62052.



326 x 345 x 370 mm
12.8 x 13.6 x 14.6 "

62052 Antrieb für Wassermühle 115,00 €*

Kann das Wasserrad auf Ihrer Anlage nicht durch fließendes Wasser bewegt werden, haben Sie mit diesem Antrieb die Möglichkeit, das Rad mittels eines Motors zu betreiben. Ein robuster Motor und sämtliche Installationsteile sind in diesem Bausatz enthalten.

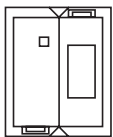
Water Wheel Motor

In case the water wheel on your layout cannot be driven by running water, this robust electric motor can drive the water wheel. The kit includes the motor itself as well as all necessary parts for its installation.



62073 Forstamt Heide-Süd
Renda's Brick House

①



360 x 290 x 345 mm
14.2 x 11.4 x 13.6 "

245,00 €*

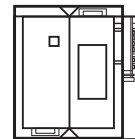


62058 Wassermühle Tiefenbach

287,00 €*

②

Antrieb für Wassermühle: #62052, Seite 165
Old Mill
Water mill motor #62052 on page 165



326 x 345 x 370 mm
12.8 x 13.6 x 14.6 "

Zubehör und Figuren nicht enthalten.
Accessories and Figures not included.

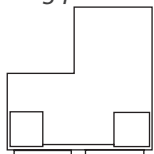


62242 Feuerwehr Station Nr. 6

268,00 €*

① Häufig befindet sich in der Nähe des Bahnhofs auch die Feuerwache. Zwei große bewegliche Rolltore, Gitterfenster und die robuste Steinstruktur des Gebäudes bieten für das Feuerwehrauto sowie die Feuerwehrmänner genügend Raum.
Fire-Department No. 6

The fire station can often be found near the railroad station. With its two large moveable doors, windows with gratings and the sturdy stone surfacing, the building provides sufficient space for the firefighters and the fire engine.



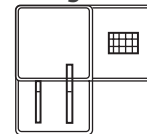
420 x 390 x 310 mm
16.5 x 15.4 x 12.2 "



62251 Tankstelle „Texaco“
Filling Station

277,00 €*

②

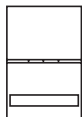


420 x 390 x 310 mm
16.5 x 15.4 x 12.2 "



62264 „Texaco“ Tankstelle
"Texaco" Gas Station

①



210 x 280 x 220 mm

11.2 x 8.3 x 8.7 "

245,00 €* 62286 Antike Zapfsäule „Texaco“

②

Ergänzung zu #62264 Wasserkanne, Reifenständer und 2 Ersatzreifen liegen dem Fertigmodell bei.
Antique Gasoline Pump "Texaco"

Addition to #62264. The ready-made kit includes a radiator water can, tire racks and replacement tires.

Zubehör und Figuren nicht enthalten.
Accessories and Figures not included.

58,00 €* 62284 Antike Zapfsäule

⑤

Wasserkanne, Reifenständer und 2 Ersatzreifen liegen dem Fertigmodell bei.
Old-fashioned Petrol Pump, Yellow

The ready-made kit includes a radiator water can, tire racks and replacement tires.



62293 Werkstatt-Einrichtung
Work Shop Accessory Set

③



62294 Set Getränkekästen
Softdrink Crates

④



58,00 €* 62284 Antike Zapfsäule

⑤

Wasserkanne, Reifenständer und 2 Ersatzreifen liegen dem Fertigmodell bei.
Old-fashioned Petrol Pump, Yellow

The ready-made kit includes a radiator water can, tire racks and replacement tires.

Wochenmarkt

Auf dem wöchentlichen Markt gibt es eine Reihe kleiner stationärer Verkaufsstände, bei denen man alle möglichen Lebensmittel kaufen kann. (Figuren und Gegenstände liegen dem Bausatz nicht bei!) Alle drei Gebäude sind gealtert und haben bewegliche Türen.

Weekly farmers market

The weekly farmers market has a number of small booths where people buy produce and other groceries. (Figures and accessories not included.) The doors of the weathered booths can be opened and closed.



62117 Gemüsestand
Fresh Produce Stand

①



150 x 150 x 182 mm
4.9 x 4.9 x 7.4"

86,00 €* 62118 Wurstbude
Sausage Shop

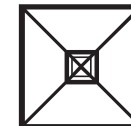
②



150 x 150 x 182 mm
4.9 x 4.9 x 7.4"

86,00 €* 62119 Käsebude
Cheese Shop

③



150 x 150 x 182 mm
4.9 x 4.9 x 7.4"

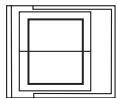
86,00 €* 169



62112 Saat- & Futtermittel Knauer

212,00 €*

① An der Nebenbahn-Strecke liegt am Hang auf einer speziellen Plattform Knauers kleines Gebäude. Hier können auch mal Ladegüter in abgestellte Wagons geladen werden. (Schaukelstuhl-Set #62295 nicht enthalten)
Die Tür des gealterten Gebäudes lässt sich öffnen und schließen.
Old Fallsington Feed and Seed Company
Henry Fallsington prefers to take life easy, sitting back in his rocking chair rather than loading railroad cars spotted at the elevated platform or working in the office of his little warehouse. (Rocking chair #62295 not included)
The door of this aged model can be opened and closed.



Plattform:
340 x 285 x 225/170/125 mm
13.9 x 11.6 x 9.2/6.9/5.1 "
Gebäude:
240 x 230 x 175 mm
9.8 x 9.4 x 7.1 "



62295 2-er Set Schaukelstühle

35,00 €*

② Das Set mit 2 Schaukelstühlen ist bestens geeignet, um auf den Veranden vieler Gebäude eine gemütliche Atmosphäre zu erzeugen.
(Figuren nicht enthalten)
Set of 2 Rocking Chairs
There's nothing like leaning back in a comfortable old rocking chair. Your G-Scale figures will enjoy a relaxing break on a patio or porch.
(Figures not included)

Zubehör und Figuren nicht enthalten.
Accessories and Figures not included.

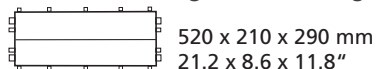


62116 Überdachte Brücke


159,00 €*

① Damit im Winter die großen Schneemassen die Brücken nicht unpassierbar machen, wurden im Westen der USA häufig überdachte Brücken gebaut. Die Gleise kann man einfach in die Brücke einlegen.
Covered Bridge

The classic covered bridge is a well-known symbol of days gone by in America. This PIKO model captures all the charm of the original. The bridge deck is ready for easy installation of your track.



© Old Shatterhand® – ist eine eingetragene Marke der „Karl May“ Verwaltungs- und Vertriebs GmbH, Bamberg.
© Old Shatterhand® – is a registered trademark of the „Karl May“ Verwaltungs- and Vertriebs GmbH, Bamberg, Germany.

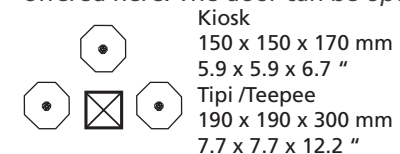


62111 Freizeitpark „Old Shatterhand®“

210,00 €*

② Im Freizeitpark gibt es eine Reihe von Indianerzelten (Tipis) sowie einen Kiosk zum Verkauf von am Ort hergestellten Schmuck, Souvenirartikeln, Erfrischungsgetränken und Tickets für den Besuch des Parks. Der Bausatz enthält 3 Zelte und einen Kiosk. Die Kiosktür ist zum Öffnen und Schließen.
Trading Post

The trading post and teepees form quite a tourist attraction. Locally made jewelry and souvenirs are offered here. The door can be opened and closed.





62120 Weiße Scheune


129,00 €*

① Das Dach dieser amerikanischen Scheune ist bis auf den Highway zu sehen. Große, leuchtende Aufschriften waren früher eine gute Verkaufshilfe auf dem Lande. Die Tore und Türen der Scheune sind zum Öffnen. Ein Dach mit deutscher Werbeaufschrift liegt dem Bausatz bei.

White Barn

Once a common sight along American highways and byways, barns – and their roofs – were used to advertise many things, such as fireworks for sale at the next exit. The doors of the barn open.

The kit includes two different style roofs and signs in English as well as in German.



260 x 400 x 280 mm
10.2 x 15.7 x 11.0 "

Zubehör und Figuren nicht enthalten.
Accessories and Figures not included.



62110 Rote Scheune

262,00 €*

② **Red Barn**



400 x 400 x 280 mm
15.7 x 15.7 x 11.0 "



62291 Holzzaun weiß

35,00 €*

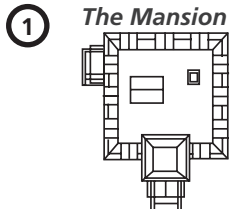
③ Ein weißer Holzzaun aus gespaltenen Hölzern mit einer Gesamtlänge von ca.160 cm und lässt sich beliebig in gerader Richtung oder auch im 90°-Winkel aufbauen.

White Wooden Fence

The white wooden fence is 63" (160 cm) long. It can be arranged in a straight line or around a yard with 90° corners.




62023 Villa
The Mansion



450 x 370 x 505 mm
17.7 x 14.6 x 19.9 "

399,00 €*



Original Layout: Ron Gibson

62222 Feuer-Beobachtungsturm 182,00 €*

② Als typisch amerikanischer und kanadischer Beobachtungsturm dient er zur Überwachung der Wälder bei Waldbrandgefahr. Der gealterte und wetterfeste Turm besteht aus einem sehr fein nachgebildeten Holzgerüst mit einem filigran ausgeführten Treppenaufstieg.

Fire Post

Lookouts like this are used throughout North America to monitor forests for wildfires. The observation platform sits atop a finely detailed timber frame with integrated wooden staircase. The Fire Post is weather-resistant and realistically aged.

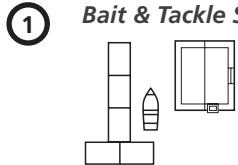


220 x 220 x 720 mm
8.7 x 8.7 x 28.3 "



62103 Bootshaus „Am Waldsee“
Bait & Tackle Shop

225,00 €*



House: 254 x 230 x 230 mm
House: 10.0 x 9.1 x 9.1 "
Steg: 400 x 220 x 45 mm
Pontoon Dock: 15.7 x 8.7 x 1.8 "

Zubehör und Figuren nicht enthalten.
Accessories and Figures not included.

62283 Ruderboot

35,00 €*



Das kleine Boot ist schwimmfähig und eignet sich gut zur Ergänzung des Arrangements um das Bootshaus #62103.

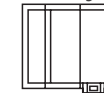
Rowing Boat

The little boat is a perfect addition to the "Bait & Tackle Shop" kit #62103



62104 Dr. Reynolds Wochenendhaus
Dr. Reynolds Country Home

205,00 €*



280 x 260 x 230 mm
11.0 x 10.2 x 9.1 "9"



62012 Pavillon

145,00 €*



Bei diesem Pavillon wird das Dach von 12 Säulen getragen. Der aufwendig verzierte Holzzaun bildet die Balustrade. Bänke, Blumentöpfe und Dekorfloren zum Ausschmücken liegen diesem Bausatz bei.

The gazebo's roof is supported by 12 columns. Flower-pots and flowermaterial for the pots are included. The gazebo is weather-resistant and is a great attraction on any layout.

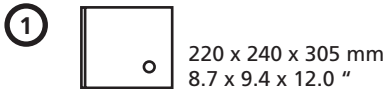


270 x 270 x 250 mm
10.6 x 10.6 x 9.8 "



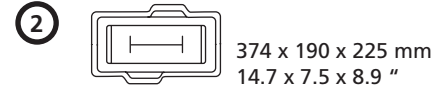
62258 Bäckerei Johanna Süß / Dora's Bakery Shop

259,00 €*



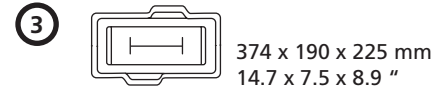
62250 Frank's Diner / Downtown Diner

264,00 €*



62259 Peter's Motorradladen / Peter's Motorcycle Maintenance Shop

256,00 €*



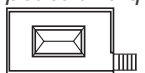


62262 Fischerhütte 149,00 €*

① David hat seine Fischerhütte in den See gebaut, um von dort aus besser die Angelschnur werfen zu können. In der Hütte mit beweglicher Tür verwahrt David seine Angelausrüstung, um bei seinem Sport das Wochenende in Ruhe genießen zu können.

Brad's fishing cabin

Brad built his cabin over the lake to be closer to the water. He stores his fishing rods inside the little cabin with opening doors. During weekends he enjoys the peace and quiet.



410 x 210 x 180 mm
16.2 x 8.3 x 7.1 "



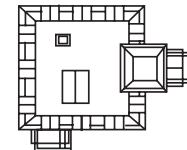
62054 Botschaft 405,00 €*

② Roter Backstein, graues Schieferdach und Sandsteinfenstersimse - dieses solide alte Gemäuer hat schon so manches erlebt. Heute dient es der deutschen Botschaft als Sitz. Die zwei beweglichen Türen mit den Vorbauten und Geländern, die verzierten Fenstersimse und Erkerfenster zieren dieses imposante Gebäude, welches zu den verschiedensten Gartenbahnthemen passt.

Als Ergänzung: Bodenplatten #62005 (1x).

German Embassy

The German Embassy is situated in an old empire style building with red bricks, slate roof and sand stone window sills. The two opening doors with their small porches, the bay windows and the decorated window sills make the building stand out. The distinctive building fits in no matter what the theme of your layout is. We recommend the baseplates #62005 to enhance the model (1 set).



450 x 370 x 505 mm
17.7 x 14.6 x 19.9 "

Zubehör und Figuren nicht enthalten.
Accessories and Figures not included.

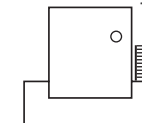


In Anlehnung an ein Handmodell von Andrew de Lucia, El Dorado Hills, CA
From an original model designed by Andrew de Lucia, El Dorado Hills, CA

62260 Hotel California 320,00 €*

Die Zimmer in den oberen Stockwerken erreichen die Gäste über außen liegende Treppen, die dem Gebäude sein interessantes Aussehen verleihen. Die typischen Schiebefenster des wetterfesten und teilweise gealterten Gebäudes sowie die Türen sind frei beweglich. Dem Bausatz liegen Grundplatten bei.
California Hotel

The guests reach the hotel's upper floors via outsidestairways that give the building its distinctive look. Built in the architectural style of the early 20th century this hotel is suitable for many types of Western style layouts. The kit includes base plates.

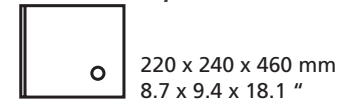


370 x 320 x 450 mm
14.6 x 12.6 x 17.7 "



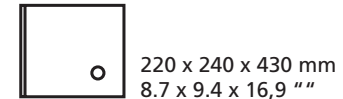
62266 Michaels Warenhaus 289,00 €*

① *Michael's Emporium*



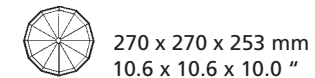
62267 Hudsons Haushaltswaren 289,00 €*

② *Hudson's Home Goods*



62227 „Dan's“ Burger 176,00 €*

③ *„Dan's“ Burger*

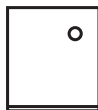


Zubehör und Figuren nicht enthalten.
Accessories and Figures not included.



62219 „David's“
Friseurgeschäft
"David's" Barber Shop

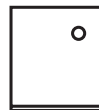
248,00 €* 4



220 x 240 x 305 mm
8.7 x 9.4 x 12.0 "

62220 „Paul's“
Gemischtwarenladen
"Paul's" Dry Goods

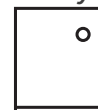
248,00 €* 5



220 x 240 x 305 mm
8.7 x 9.4 x 12.0 "

62204 „Jenny's“
Mode Boutique
"Jenny's" Clothing

248,00 €* 6



220 x 240 x 345 mm
8.7 x 9.4 x 13.6 "

62207 „Dr. Goldstein's“
Apotheke
"Dr. Goldstein's" Pharmacy

248,00 €* 7



220 x 243 x 330 mm
8.7 x 9.6 x 13.0 "

Als Ergänzung: Holzgehsteige #62281.

We recommend the set of wooden sidewalks #62281.


Derartige mehrstöckigen Gebäude wurden in den USA zur Wende des vorigen Jahrhunderts gebaut und es gibt sie bis heute überall in Nordamerika. Die typischen Schiebefenster des wetterfesten und teilweise gealterten Gebäudes sowie die Türen sind frei beweglich.

Buildings such as this two-story brick store were built around the turn of the 20th century and to this day can be found all across North America. The typical sliding windows and the doors open. The kit is weather-resistant and partially aged.



62208 „Bill's“ Autowerkstatt
"Bill's" Body Shop

225,00 €*
*



510 x 250 x 260 mm
22.4 x 9.8 x 10.2 "

Zubehör und Figuren nicht enthalten.
Accessories and Figures not included.



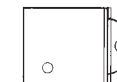
62233 Film-Palast

239,00 €*
*

② Viele Aufkleber mit alter Filmreklame lassen ein typisches Kino der 30er Jahre entstehen. Die Türen und Fenster des wetterfesten und gealterten Bausatzes lassen sich öffnen und schließen.

Bijou Theater

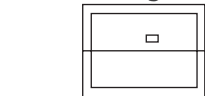
Many old movie posters and ads recreate the typical cinema of the thirties. The doors of this weather-resistant and partially aged building can be opened and closed.



360 x 290 x 345 mm
14.2 x 11.4 x 13.6 "



62238 Wohnhaus R. King
(mintgrün)
R. King's House
(mint green)

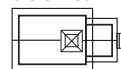


245 x 183 x 235 mm
9.7 x 7.2 x 9.3 "

99,00 €*

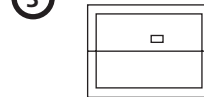
62243 Little Red School House 132,00 €*

Ein possierlicher Turm für die Messing-Schulglocke und der kräftig dunkelrote Anstrich des Gebäudes machen es zum Mittelpunkt einer ländlichen Gartenbahn Idylle.
Little Red School House
The attractive little bell tower housing the brass school bell and the strong dark red exterior paint make the building the focal point of any rural garden railroad scene. The door can be opened.



150 x 315 x 360 mm
5.9 x 12.4 x 14.2 "

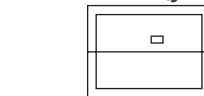
62240 Wohnhaus M. Lewis (lila)
M. Lewis' House (lavender) 99,00 €*



245 x 183 x 235 mm
9.7 x 7.2 x 9.3 "

99,00 €*

62239 Wohnhaus
B. Adams (gelb)
B. Adams' House (yellow) 99,00 €*



245 x 183 x 235 mm
9.7 x 7.2 x 9.3 "

99,00 €*

62256 Handarbeitsladen
Craft Shop 100,00 €*



245 x 183 x 235 mm
9.7 x 7.2 x 9.3 "



62229 Kirche „St. George“

132,00 €*

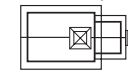
① Die hübsche Kirche St. George mit dem kleinen, malerischen Glockenturm, in dem eine Messing-Glocke läuten kann und dem separat angebauten Eingang wirkt zeitlos und passt harmonisch zu Sam's und Tante Bea's Landhaus. Die Tür lässt sich öffnen und schließen.

Als Ergänzung: Bodenplatten #62005 (1x).

Country Church

This attractive church with its picturesque little bell tower and porch is an ideal addition to Sam's and Aunt Bea's home. The weather-resistant and slightly weathered model creates a truly American atmosphere. The doors can be opened and closed.

We recommend the baseplates #62005 to enhance the model (1 set).



150 x 315 x 360 mm
5.9 x 12.4 x 14.2 "



62285 5-er Set

23,00 €*



② **Gartenbänke**
Set of 5
Garden seats



62261 Gartenhaus

47,00 €*

③ **2 kleine Gartenhäuser in Holzstruktur mit beweglicher Tür.**
Log Cabins
Two small log cabins with opening doors.

  90 x 130 x 120 mm
3.6 x 5.1 x 4.7 "

Zubehör und Figuren nicht enthalten.
Accessories and Figures not included.



62249 Cousine Jane's Landhaus

156,00 €* ①

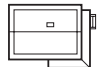
Dieses Landhaus ist mit seiner kleinen Veranda typisch für die USA. Die Türen des wetterfesten und teilweise gealterten Modells lassen sich öffnen und schließen.

Als Ergänzung: Bodenplatten #62005 (1x).

Cousin Jane's Farmhouse

Typical US-style country home with front porch. The weather-resistant kit is partially aged and has opening doors.

We recommend the set of baseplates #62005 to enhance the model (1 set).



300 x 210 x 235 mm
11.8 x 8.2 x 9.3 "

62248 Grandpa's Landhaus

266,00 €* ②

Das Haus, in typischer amerikanischer Holzbauweise und typischer Farbgebung mit zwei Etagen und Veranda, lässt sich überall in den USA finden. Die Türen des wetterfesten und teilweise gealterten Modells lassen sich öffnen und schließen.

Als Ergänzung: Bodenplatten #62005 (1x).

Grandpa's Farmhouse

This traditional home is built in typical American wood-sided style. Homes like it can be found all across the United States. The doors of the weather-resistant and partially aged model can be opened and closed. We recommend the baseplates #62005 to enhance the model (1 set).



250 x 350 x 315 mm
9.9 x 13.8 x 12.4 "



62226 „Sam's“ Landhaus
"Sam's" House

156,00 €* ③



300 x 210 x 235 mm
11.8 x 8.2 x 9.3 "



62221 „Tante Bea's“ Landhaus
"Aunt Bea's" Farmhouse

279,00 €* ④



250 x 350 x 315 mm
9.9 x 13.8 x 12.4 "




62223 „Black Hill“ Saloon 279,00 €*

① Mit beweglicher Schwingtür und großem Balkon über die ganze Vorderfront stellt das wetterfeste Gebäude einen typischen Saloon des US-Westens dar.

“Black Hill“ Saloon

With the functional swing door and large balcony, that stretches across the entire front, the building is a typical US-Western-Saloon. The weather-resistant building has been realistically weathered.

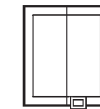


400 x 300 x 360 mm
15.7 x 11.8 x 14.2 "



62224 Blockhaus
Bunkhouse / Cabin 199,00 €*

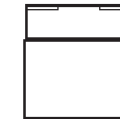
②



254 x 230 x 230 mm
10.0 x 9.1 x 9.1 "

62225 Stadtpolizei
City Sheriff 215,00 €*

③



220 x 224 x 210 mm
8.7 x 8.8 x 8.3 "

Als Ergänzung: Bodenplatten #62005 (1x)
We recommend the set of baseplates #62005 to enhance the model (1 set).

Zubehör und Figuren nicht enthalten.
Accessories and Figures not included.



62247 Stall mit Remise


214,00 €*

① Im kleinen Stall, der neben jedem Landhaus Platz finden kann, lässt sich problemlos ein Pferd oder eine Kuh unterbringen.

✘ Für einen kleinen Traktor oder ein altes Auto findet sich im hinteren Bereich ebenfalls noch ein Plätzchen.
Als Ergänzung: Bodenplatten #62005 (1x).

Stable

The small ranch stable finds room next to almost any country home. It can easily house a horse or a cow while the back has room to store a small tractor or a car. We recommend the baseplates #62005 to enhance the model (1 set).



340 x 250 x 135 mm
13.4 x 9.8 x 5.3 "



62246 Toilettenhaus

44,00 €*

② Bei vielen Landhäusern befand sich die Toilette im Freien. Das „Plumsklosett“ ist realistisch nachgebildet, die mit „Herz“ geschmückte Tür kann geöffnet und geschlossen werden.
Outhouse

Outhouse

The outhouse was once a quite common necessity. This kit is a realistic model of a typical outhouse. The door with the customary heart shaped window opens. The kit includes a second door with a half moon window for the US.



60 x 70 x 110 mm
2.4 x 2.8 x 4.3 "

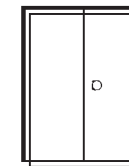


PLEASANTOWN COLLECTION

Die Gebäude der Pleasantown Collection können durch eine spezielle Steckbauweise leicht montiert und wieder zerlegt werden.

The Pleasantown Collection Buildings can be assembled and disassembled easily due to their unique "pin" connector system.

- | | | |
|-------|---|-----------|
| 62236 | Haushaltswarenhandlung
A.C.M.E. Hardware Store | 99,00 €* |
| ① | | |
| 62237 | Lederwarenhandel
Leather Goods & Boots | 99,00 €* |
| ② | | |
| 62234 | Gemischtwarenladen
General Store | 99,00 €* |
| ③ | | |
| 62218 | Saloon
Saloon | 114,00 €* |
| ④ | | |
| 62217 | Zahnarzt
Dentist | 103,00 €* |
| ⑤ | | |
| 62215 | Schulhaus
White Schoolhouse | 103,00 €* |
| ⑥ | | |
| 62216 | Sheriff's Büro
Sheriff's Office | 103,00 €* |
| ⑦ | | |



Grundmaße aller Gebäude:
Measurements of all buildings:
141 x 202 x 250 mm
5.6 x 8.0 x 9.8 "

Zubehör und Figuren nicht enthalten.
Accessories and Figures not included.



PLEASANTOWN COLLECTION

Bausätze / Kits

62214	Feuerwache Nr. 9 <i>Fire Station N° 9</i>	110,00 €*
8		
62213	Postamt <i>Post Office</i>	110,00 €*
9		
62212	„Sandy's“ Süßwarenladen <i>Sandy's Candies</i>	110,00 €*
10		

PLEASANTOWN QUICK-KITS

Einfacher geht es nicht!

Die vormontierten, dekorierten Seitenteile zusammenstecken, Dach auflegen, aufstellen, fertig, los gehts!

The Quick-Kit buildings come partially assembled, to give beautiful results in almost no time. Windows, doors, signs and details are already installed.

Keine Bodenplatte enthalten.

Als Ergänzung: Bodenplatten #62005 oder Holzgehsteige #62281

Baseplate not included. We recommend the set of baseplates #62005 or the wooden sidewalks #62281 to enhance the model.



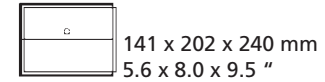
Quick Kits!

62721	Musikladen <i>Music Shop</i>	128,00 €*
11		
62722	Möbelgeschäft <i>Village Furniture</i>	128,00 €*
12		
62723	Kaffee-Rösterei <i>Daily Grind Coffee House</i>	128,00 €*
13		
62724	Buchladen <i>Book Worm Book Shop</i>	128,00 €*
14		



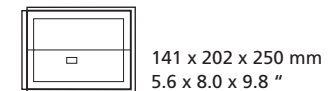
62726 River City Friseur, aufgebaut
River City, Buffalo Bill's
Barber Shop, Built-Up

159,00 €*
①



62705 PIKO Train Shop
PIKO Train Shop

145,00 €*
②



Das Gebäude der Pleasantown Collection können durch eine spezielle Steckbauweise leicht montiert und wieder zerlegt werden.

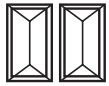
The Pleasantown Collection Buildings can be assembled and disassembled easily due to their unique "pin" connector system.

Zubehör und Figuren nicht enthalten.
Accessories and Figures not included.

FERTIGMODELLE READY-BUILT MODELS



① 62718 Gleisbauhütten, aufgebaut, 2 Stück
Railroad Tool Shed 2-Pack, Built-Up

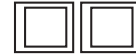


90 x 160 x 130 mm
3.5 x 6.3 x 5.1 "

158,00 €*



② 62719 Toilettenhäuschen, aufgebaut, 2 Stück
Outhouse 2-Pack, Built-Up



60 x 70 x 110 mm
2.4 x 2.8 x 4.3 "

100,00 €*



③ 62725 Schuster, aufgebaut
Joe's Shoe Repair, Built-Up



240 x 230 x 200 mm
9.5 x 9.0 x 7.9 "

159,00 €*



62714 River City Pferde-Verleih 159,00 €*
River City Squires' Livery

①

141 x 202 x 250 mm
5.6 x 8.0 x 9.8 "

62715 River City Shinn's Billard Salon 159,00 €*
River City Shinn's Billiard Parlor

②


141 x 202 x 250 mm
5.6 x 8.0 x 9.8 "

Zubehör und Figuren nicht enthalten.
Accessories and Figures not included.



62716 River City Tommys Blockhaus 159,00 €*
River City Tommy's Cabin

①

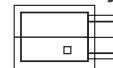


254 x 230 x 230 mm
10.0 x 9.1 x 9.1 "



62717 River City Schule 203,00 €*
River City School House

②

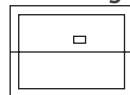


150 x 315 x 250 mm
5.9 x 12.4 x 9.8 "



62707 Hills Wohnhaus 144,00 €*
Hill's Gingerbread House

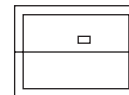
①



245 x 183 x 235 mm
9.7 x 7.2 x 9.3 "

62708 Washburns Wohnhaus 144,00 €*
Washburn's Gingerbread House

②

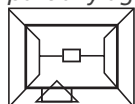


245 x 183 x 235 mm
9.7 x 7.2 x 9.3 "

Zubehör und Figuren nicht enthalten.
Accessories and Figures not included.



62709 Bahnhof „River City“ 122,00 €*
 ① Das Gebäudemodell wird fertig aufgebaut geliefert. Das Gebäude ist zerlegbar und realistisch gealtert. Seine Türen können geöffnet und geschlossen werden.
River City Station
The station comes pre-assembled. It can be disassembled easily and is weather-resistant as well as partially aged. The doors open.



215 x 175 x 205 mm
8.5 x 6.9 x 8.1"

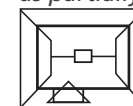
62710 Wasserturm „River City“ 122,00 €*
 ② Fertigmodell - Der Behälter kann mit Flüssigkeit befüllt und über das Rohr entleert werden.
River City Water Tower
Built-Up model. The tank can be filled with water and emptied via the spout.



170 x 170 x 270 mm
6.7 x 6.7 x 10.6 "



62700 Bahnhof „Green River“ 123,00 €*
 ③ Das Gebäudemodell wird fertig aufgebaut geliefert. Das Gebäude ist zerlegbar und realistisch gealtert. Seine Türen können geöffnet und geschlossen werden.
Green River Station
The station comes pre-assembled. It can be disassembled easily and is weather-resistant as well as partially aged. The doors open.



215 x 175 x 205 mm
8.5 x 6.9 x 8.1"

62701 Old West Wasserturm 123,00 €*
 ④ Fertigmodell - Der Behälter kann mit Flüssigkeit befüllt und über das Rohr entleert werden.
Old West Water Tower
Built-Up model. The tank can be filled with water and emptied via the spout.



170 x 170 x 270 mm
6.7 x 6.7 x 10.6 "



62706 Kirche

209,00 €*

Die hübsche Kirche mit dem kleinen, malerischen Glockenturm, in dem eine Messing-Glocke läuten kann und dem separat angebauten Eingang wirkt zeitlos und passt harmonisch zu gesamte Pleasantown Serie. Die Tür lässt sich öffnen und schließen.

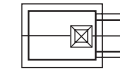
Als Ergänzung: Bodenplatten #62005 (1x).

Wildwood Church

This attractive church with its picturesque little bell tower and porch is an ideal addition to any layout. The weather-resistant and slightly weathered model creates a truly American atmosphere.

The doors can be opened and closed.

We recommend the baseplates #62005 to enhance the model (1 set).



150 x 315 x 360 mm
5.9 x 12.4 x 14.2 "

Zubehör und Figuren nicht enthalten.
Accessories and Figures not included.

Weitere Modelle für Ihre PIKO Weihnachtswelt finden Sie auf den anderen Weihnachtsseiten.
You can find more models for your PIKO Christmas world on the other christmas pages.



62268 Weihnachtsstadt Bahnhof

389,00 €*

① Weit oben am Nordpol, in dem Dorf, in dem der alte Nikolaus wohnt und in dem eine Schar von Elfen das ganze Jahr über arbeitet, um Spielzeug für all die braven Kinder herzustellen, steht ein hübscher Bahnhof im viktorianischen Stil. Die aufwändige Lebkuchenverzierung und die festlichen Weihnachtsfarben tragen zur einladenden Atmosphäre der zu öffnenden Fenster und Türen bei und nehmen etwas von der Kälte der imposanten Eiszapfen, die von der Dachtraufe hängen.

ChristmasTown Station

Way up at the North Pole, in the village where Old Saint Nicholas lives and where armies of elves work year-round to make toys for all the good little children, stands a handsome Victorian-style train station. The elaborate "gingerbread" trim and festive Christmas colors add to the welcoming atmosphere of the openable windows and doors, taking away some of the chill of the imposing icicles hanging from the roof eaves.



458 x 310 x 290 mm
19.1 x 12.2 x 11.4 "



62265 Weihnachts-Bahnhof

150,00 €*

62702 Weihnachts-Wasserturm

122,00 €*

② North Pole Station



215 x 175 x 205 mm
8.5 x 6.9 x 8.1 "

③ North Pole Water Tank



170 x 170 x 270 mm
6.7 x 6.7 x 10.6 "



62814 Eiszapfen-Set

46,00 €*

2 St. 282 x 39 mm
2 St. 207 x 30 mm
8 St. 62 x 36 mm

2 pcs. 282 x 39 mm
2 pcs. 207 x 30 mm
8 pcs. 62 x 36 mm

④ Set of Icicles



Die Gebäude der Pleasantown Collection können durch eine spezielle Steckbauweise leicht montiert und wieder zerlegt werden.

The Pleasantown Collection Buildings can be assembled and disassembled easily due to their unique "pin" connector system.

62200 Weihnachtsgeschäft
① *Santa's Work Shop*

115,00 €*

62201 „Robins“ Spielzeugladen
② *Robin's Toy Shop*

115,00 €*

62203 „St. Thomas“ Kirche
③ Mit Messingglocke.
St. Thomas Church
A brass bell is included.

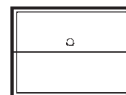
115,00 €*

62202 Dorfgasthof
④ *The Village Inn*

115,00 €*



Zubehör und Figuren nicht enthalten.
Accessories and Figures not included.

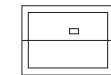


Grundmaße aller Gebäude:
Measurements of all buildings:
141 x 202 x 250 mm
approx. 5.6 x 8.0 x 9.8 "



62703 Weihnachtsmann-
⑤ Werkstatt
Santa's House Built-Up

215,00 €*

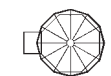


183 x 245 x 235 mm
7.2 x 9.7 x 9.3 "



62273 Weihnachtsstadt
⑥ Wasserturm
Christmas town
water tower

279,00 €*



252 x 335 x 450 mm
9.9 x 13.2 x 17.7 "

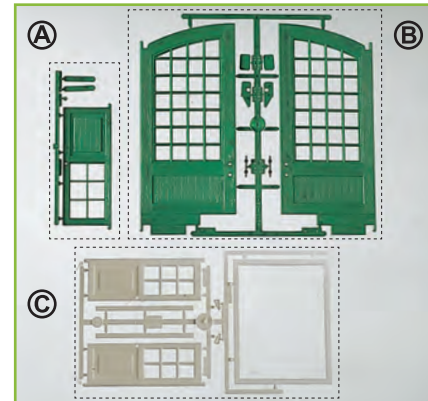
62800 - 62813 G-Bauteile

Um dem findigen G-Bahner umfangreiche Möglichkeiten für eigenes, phantasievolles Gestalten zu geben, liefert PIKO mit den nachfolgenden G-Bauteilen einen randvollen Material-Pool für intensives, kreatives Basteln.

62800 - 62813 G Construction elements

In order to provide creative G scale enthusiasts with the means of kitbashing their own imaginative designs, PIKO offers the a variety of individual building parts.


62800 Türen und Tore / Doors



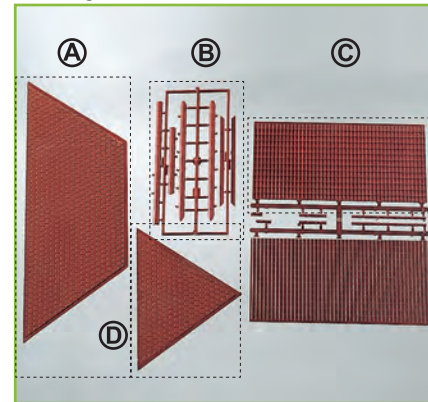
62801 Blech-Dächer / Metal Roofs



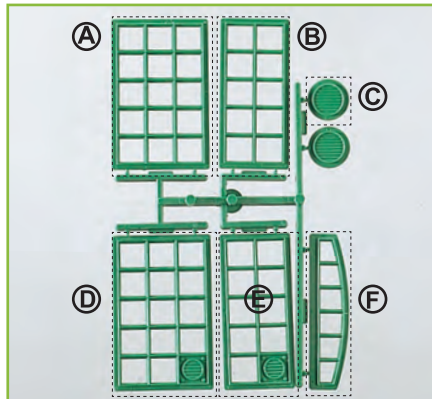
62802 Holzschindel-Dach / Shingle Roof



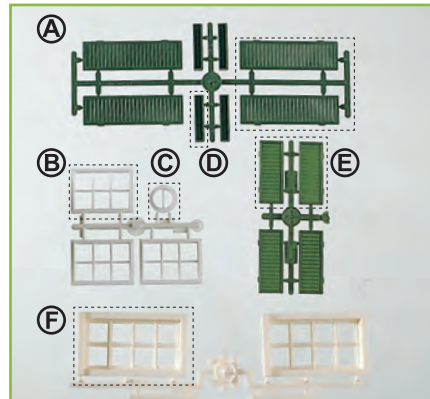
62803 Ziegel-Dächer / Tiled Roofs



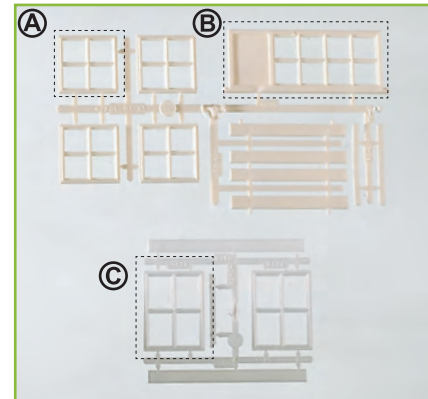
62804 Brauerei-Fenster / Windows of Brewery



62805 Fenster + Fensterläden / Windows and Shutters

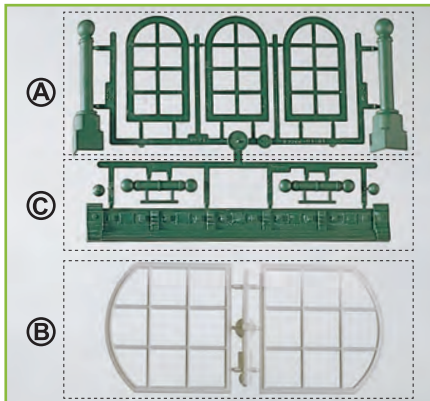


62806 US-Fenster und Tür / Sliding Windows and Door




62800	Türen und Tore / Doors	2 x A 2 x B 2 x C	218 x 206 mm 45 x 110 mm 76 x 101 mm	8.6 x 8.1 " 1.8 x 4.3 " 3.0 x 4.0 "
46,00 €*				
62801	Blech-Dächer / Metal Roof	4 x	224 x 240 mm	8.8 x 9.5 "
57,00 €*				
62802	Holzschindel-Dach / Shingle Roof	2 x	475 x 198 mm	8.7 x 7.8 "
73,00 €*				
62803	Ziegel-Dächer / Tiled Roofs	2 x A 2 x B 2 x C 2 x D	287 x 137 mm 455 x 172 mm 235 x 172 mm	11.3 x 5.4 " 17.9 x 6.8 " 9.3 x 6.8 "
73,00 €*				
62804	Brauerei-Fenster / Windows of Brewery	3 x A 3 x B 6 x C 3 x D 3 x E 3 x F	44 x 96 mm 60 x 96 mm 44 x 96 mm 60 x 96 mm 95 x 25 mm Ø 26 mm	1.7 x 3.8 " 2.4 x 3.8 " 1.7 x 3.8 " 2.4 x 3.8 " 3.8 x 1.0 " Ø 1.0 "
46,00 €*				
62805	Fenster und Fensterläden / Windows and Shutters	4 x A 6 x B 2 x C 8 x D 6 x E 4 x F	19 x 49 mm 22 x 76 mm 48 x 82 mm 35 x 48 mm Ø 21 mm 36 x 7 x 7 mm	0.8 x 1.9 " 0.9 x 3.0 " 1.9 x 3.2 " 35 x 48 " Ø 0.8 " 1.4 x 0.3 x 0.3 "
46,00 €*				
62806	US-Fenster (Schiebefenster) und Tür / Sliding Windows and Door	8 x A 2 x B 4 x C	42 x 98 mm 38 x 50 mm 38 x 38 mm	1.7 x 3.9 " 1.5 x 2.0 " 1.5 x 1.5 "
46,00 €*				


62807 Rundbogenfenster / Round Arch Windows




62808 Brauerei Innen/Außenpfeiler / Corners of Brewery




62809 US-Steinhaus-Wände / US Brick Walls



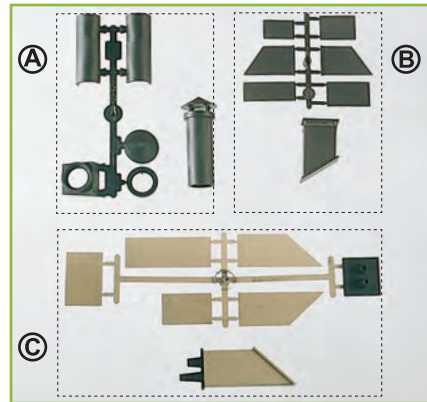
62810 US-Holzhauswände / Wooden Walls



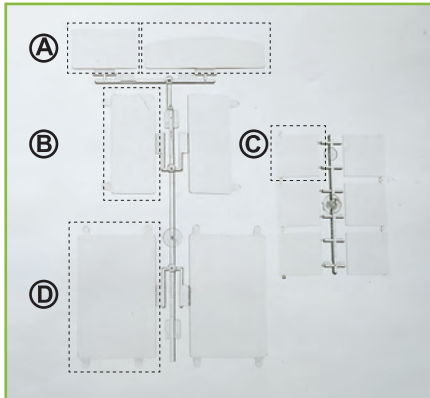
62811 Brauerei-Hauswände / Brewery Walls



62812 Sortiment Kamine / Chimneys Ass.



62813 Sortiment Fenstergläser / Window Glasses



62807	Rundbogenfenster / Round Arch Windows	1 x A 1 x B 2 x C	94,5 x 90 mm 46 x 80 mm 218 x 28 mm	3.7 x 3.5 " 1.8 x 3.2 " 8.6 x 1.1 "
46,00 €*				
62808	Brauerei, Innen- und Außenpfeiler / Corners of Brewery	4 x A 4 x B 4 x C	5 x 193 mm 20 x 193 mm 20 x 20 x 193 mm jeweils mit Aufsatz und Füllstück	0.2 x 7.6 " 0.8 x 7.6 " 0.8 x 0.8 x 7.6 " including little parts
52,00 €*				
62809	US-Steinhaus-Wände / US Brick Walls	1 x A 1 x B 2 x C	233 x 258 mm 218 x 258 mm 218 x 160 mm	9.2 x 10.2 " 8.6 x 10.2 " 8.6 x 6.3 "
73,00 €*				
62810	US-Holzhaus-Wände / Wooden Walls	2 x A 2 x B	233 x 258 mm 149 x 258 mm	9.2 x 10.2 " 5.6 x 10.2 "
46,00 €*				
62811	Brauerei-Hauswände / Brewery Walls	1 x A 1 x B 1 x C 1 x D	219 x 209 mm 219 x 209 mm 219 x 209 mm 219 x 209 mm	8.6 x 8.2 " 8.6 x 8.2 " 8.6 x 8.2 " 8.6 x 8.2 "
73,00 €*				
62812	Sortiment Kamine / Chimneys Ass.	2 x A 2 x B 2 x C		
46,00 €*				
62813	Sortiment Fenstergläser / Window Glass	2 x A 4 x B 12 x C 4 x D 2 x E	61 x 95 mm 35 x 80 mm 33 x 33 mm 52 x 32 mm 96 x 28 mm	2.4 x 3.7 " 1.4 x 3.1 " 1.3 x 1.3 " 2.0 x 1.3 " 3.8 x 1.1 "
46,00 €*				


62280 Holzzaun

32,00 €*

Zäune aus gespaltenen Hölzern sind typisch amerikanische Weidezäune. Bei 8 Teilen ergibt sich eine Gesamtlänge von ca. 160 cm.

Split Rail Fence

Fences made of split timbers are typical on North American farms. Eight sections with a total length of approximately 63".



62281 Holz-Gehsteige

38,00 €*

„Side Walks“ sind Holzbretter, die auf einem schmalen Balken befestigt sind. Eine ideale Ergänzung für Ihre Western-Stadt.

Wooden Sidewalks

Classic wooden sidewalks. An ideal addition to your Western town.



62090 Straßenlaterne

53,00 €*

Die funktionsfähige, wetterfeste Straßenlampe mit Lampenposten aus Messing kann im Freien eingesetzt werden. Höhe: 340 mm

Street Lamp

Operating, weather-resistant street lamp with brass lamp post. Height: 13.4 "

55757 Innenbeleuchtung

9,99 €*

4 Stück Schraubsockel mit Glühlampen 16 V E 5,5 für den Einsatz als Innenbeleuchtung in allen G- und Spur 1 Gebäuden.

Lights

4 Light Sockets with light bulbs 16 V, E 5,5 or use as indoor lighting in all G- and 1 Gauge buildings.

62091 Hauslaterne

19,00 €*

Das fein detaillierte Modell, dessen Lampenhalter aus Messing gefertigt wurde, ist voll funktionsfähig, wetterfest und an allen Gebäuden leicht anzubringen.

Höhe: 40 mm

House Light

The finely detailed model is fully operational, weather-resistant, made partly out of brass and can be fitted easily to any building. Height: 1.6 "

55758 Ersatzglühlampen


15,99 €*

10 Stück Ersatzglühlampen 16 V für Beleuchtungssockel #55757

Light Bulbs

10 pc. Light Bulbs 16 V for use in Interior Lights #55757.





- | | | |
|----------|-------------------------------------|--|
| 1 | 99942W Schirmmütze weiß / Cap white | 10,00 €*
99942B Schirmmütze beige / B Cap beige 10,00 €*
2 99932 Wanduhr / Wall clock 15,00 €*
3 99853 Gleisplanbuch / Track plan book 20,00 €*
4 99969 PIKO Emaille-Schild, 35x16,3 cm / PIKO plate made of enamel, 35x16,3 cm 10,00 €*
5 99875 Das PIKO Buch II / PIKO-Book; German text 39,00 €*
6 99976 Polo-Shirt rot - unisex / Polo-Shirt red - unisex 39,99 €*
99977 Polo-Shirt weiß - unisex / Polo-Shirt white - unisex 39,99 €*
7 99941 Tasse mit Lok / Cup with loco 9,00 €*
8 99965 PIKO Schlüsselband / PIKO Lanyard 3,00 €*
9 99936 Kugelschreiber / Ballpoint Pen 1,00 €*
10 99930 Armbanduhr / Watch 12,00 €*
11 99973 DVD PIKO Modellbahnen (MDR Doku, 30 min) / DVD PIKO Model Railroad (MDR Documentary; 30 min. German narration) 10,99 €*
12 95755 PIKO Jahreswagen 2026 (H0) PIKO Annual Car 2026 (H0) 39,99 €* |
|----------|-------------------------------------|--|

jeweils erhältlich in den Größen: M, L, XL und XXL

Art.-Nr. / Item no.	Seite / page	Art.-Nr. / Item no.	Seite / page	Art.-Nr. / Item no.	Seite / page	Art.-Nr. / Item no.	Seite / page	Art.-Nr. / Item no.	Seite / page	Art.-Nr. / Item no.	Seite / page	Art.-Nr. / Item no.	Seite / page	Art.-Nr. / Item no.	Seite / page	Art.-Nr. / Item no.	Seite / page				
02412	17	35221	26	35301	32	36041	126	36110	127	36171	125	36512	117	37120	12	37403	46	37586	54	37676	70
35000	112	35222	26	35302	32	36042	126	36111	127	36172	125	36520	117	37121	15	37432	47	37587	54	37677	69
35002	128	35223	26	35400	29	36044	126	36112	127	36173	125	36521	117	37124	14	37437	47	37589	54	37690	49
35005	128	35224	27	35401	29	36050	124	36113	127	36174	126	36522	117	37125	12	37438	47	37590	52	37707	92
35006	128	35225	27	35402	29	36051	124	36114	127	36175	126	36526	117	37126	15	37439	47	37591	52	37720	86
35008	129	35226	27	35411	131	36052	124	36115	127	36176	126	36527	117	37130	14	37440	45	37592	51	37754	92
35013	113	35227	27	35412	131	36070	124	36117	127	36177	126	36528	117	37145	13	37441	44	37593	52	37755	92
35015	113	35228	26	35413	132	36071	124	36118	127	36178	126	36529	117	37151	16	37442	45	37594	52	37765	95
35016	113	35229	26	35414	130	36072	124	36130	123	36179	126	36530	117	37155	13	37443	44	37600	75	37766	95
35030	30	35230	28	35416	61	36073	124	36131	123	36180	127	36533	117	37202	40	37450	50	37601	75	37773	91
35040	129	35231	28	35420	130	36074	124	36132	123	36181	127	36534	117	37210	39	37451	50	37602	75	37978	89
35041	129	35240	26	35421	130	36075	124	36133	123	36182	127	36535	117	37212	39	37452	53	37611	75	37796	89
35042	129	35250	28	36000	124	36076	124	36134	123	36183	127	36536	117	37214	39	37453	50	37630	72	37797	89
35051	112	35251	28	36001	124	36077	124	36135	123	36184	127	36537	117	37223	37	37454	50	37631	72	37798	89
35052	112	35260	128	36004	124	36078	124	36136	123	36192	119	36539	117	37232	43	37460	56	37632	73	37799	89
35053	112	35261	128	36005	124	36079	125	36137	123	36194	119	36540	117	37233	43	37461	56	37633	73	37800	91
35054	112	35265	30	36006	124	36080	125	36138	123	36200	127	36541	117	37246	38	37462	56	37636	73	37821	40
35055	111	35266	30	36007	124	36081	125	36139	123	36210	130	36543	117	37250	41	37463	56	37637	73	37832	91
35200	24	35267	30	36008	124	36082	125	36142	127	36215	130	36544	117	37251	41	37470	36	37649	68	37840	85
35201	24	35268	29	36009	124	36083	125	36143	127	36216	130	36545	117	37252	41	37471	36	37650	68	37841	83
35202	24	35269	29	36012	123	36084	125	36144	127	36220	119	36546	117	37260	42	37511	55	37651	68	37842	85
35203	24	35270	29	36013	123	36085	125	36145	127	36221	119	36547	117	37261	42	37513	55	37656	68	37843	85
35204	24	35271	30	36014	123	36090	126	36146	127	36228	119	37010	93	37262	42	37514	55	37659	68	37851	94
35207	24	35272	29	36015	123	36091	125	36147	127	36229	119	37011	92	37263	42	37515	55	37663	70	37852	94
35208	24	35280	29	36016	123	36093	125	36150	127	36250	123	37012	93	37264	42	37527	51	37665	72	37853	94
35209	24	35281	31	36017	123	36094	125	36151	127	36261	117	37013	93	37308	49	37528	51	37666	72	37854	94
35211	25	35282	31	36018	123	36102	126	36160	125	36302	90	37015	73	37310	49	37533	57	37668	71	37860	87
35213	25	35285	28	36019	123	36103	126	36162	125	36311	88	37016	73	37320	58	37543	53	37669	72	37861	87
35214	25	35290	28	36020	124	36104	126	36164	125	36312	88	37017	86	37321	59	37558	53	37670	71	37862	87
35215	25	35291	28	36030	126	36105	126	36165	125	36320	130	37018	93	37331	48	37559	53	37671	70	37865	87
35216	25	35292	28	36032	119	36106	126	36166	125	36500	117	37019	86	37332	48	37560	53	37672	70	37920	74
35217	25	35293	28	36033	119	36107	126	36167	125	36505	117	37020	86	37400	46	37568	53	37673	71	37926	74
35218	25	35294	28	36039	130	36108	126	36168	125	36510	117	37100	12	37401	46	37584	54	37674	69	37928	74
35220	26	35300	32	36040	126	36109	126	36170	125	36511	117	37105	17	37402	46	37585	54	37675	72	37929	74

Art.-Nr. / Item no.	Seite / page	Art.-Nr. / Item no.	Seite / page	Art.-Nr. / Item no.	Seite / page	Art.-Nr. / Item no.	Seite / page	Art.-Nr. / Item no.	Seite / page	Art.-Nr. / Item no.	Seite / page	Art.-Nr. / Item no.	Seite / page	Art.-Nr. / Item no.	Seite / page	Art.-Nr. / Item no.	Seite / page		
37955	90	38506	60	38786	104	38973	97	62015	155	62065	160	62210	147	62248	183	62295	170	62808	198
37956	89	38508	61	38791	104	38974	106	62016	155	62066	166	62212	187	62249	183	62296	146	62809	198
37960	90	38511	60	38792	88	38975	102	62017	155	62073	166	62213	187	62250	175	62297	139	62810	198
37965	90	38513	60	38795	104	38976	107	62018	158	62074	140	62214	187	62251	167	62700	193	62811	198
37966	90	38514	60	38797	105	38977	88	62021	144	62075	141	62215	186	62252	151	62701	193	62812	198
37968	90	38515	61	38798	104	38978	106	62022	162	62076	142	62216	186	62253	151	62702	195	62813	198
37969	91	38516	61	38799	104	38980	106	62023	173	62077	146	62217	186	62254	151	62703	196	62814	195
37970	84	38517	61	38809	101	38987	100	62029	139	62078	163	62218	186	62256	181	62705	188	65000	134
37972	90	38518	60	38831	101	38988	96	62030	143	62090	199	62219	179	62258	175	62706	194	65001	135
37973	91	38600	77	38923	103	38989	96	62032	144	62091	199	62220	179	62259	175	62707	192	65002	135
37974	69	38601	77	38926	101	38982	107	62033	140	62103	174	62221	183	62260	177	62708	192	65004	136
37975	89	38602	77	38931	99	38984	106	62035	153	62104	174	62222	173	62261	182	62709	193	65007	136
37979	90	38603	77	38933	99	38990	100	62036	153	62105	150	62223	184	62262	176	62710	193	65010	137
37980	69	38610	79	38941	103	38992	100	62037	156	62106	150	62224	184	62264	168	62714	190	65011	137
38235	64	38650	78	38943	103	38993	100	62038	156	62108	150	62225	184	62265	195	62715	190	95755	200
38236	64	38652	78	38944	102	38994	107	62039	156	62109	161	62226	183	62266	178	62716	191	99875	200
38237	64	38661	78	38950	97	38995	107	62040	138	62110	172	62227	178	62267	178	62717	191	99853	200
38238	64	38662	78	38952	98	55757	199	62041	138	62111	171	62228	149	62268	195	62718	189	99930	200
38239	65	38663	79	38953	99	55758	199	62042	142	62112	170	62229	182	62273	196	62719	189	99932	200
38253	62	38664	79	38955	96	56415	120	62043	141	62113	146	62230	148	62280	199	62721	187	99936	200
38254	62	38665	79	38959	96	56416	120	62044	152	62116	171	62231	148	62281	199	62722	187	99941	200
38255	62	38666	79	38960	96	62001	145	62046	157	62117	169	62232	149	62282	162	62723	187	99942W	200
38256	62	38667	78	38961	102	62002	145	62047	155	62118	169	62233	180	62283	174	62724	187	99942B	200
38260	65	38668	78	38962	102	62004	143	62048	157	62119	169	62234	186	62284	168	62725	189	99969	200
38261	65	38670	79	38963	102	62005	143	62049	157	62120	172	62236	186	62285	182	62726	188	99973	200
38262	65	38672	76	38964	96	62007	145	62050	164	62200	196	62237	186	62286	168	62800	197	99976	200
38263	65	38673	76	38965	101	62008	144	62051	165	62201	196	62238	181	62287	158	62801	197	99977	200
38280	63	38674	76	38966	102	62009	159	62052	165	62202	196	62239	181	62288	155	62802	197		
38270	63	38675	76	38968	97	62010	159	62054	176	62203	196	62240	181	62289	154	62803	197		
38271	63	38773	105	38969	107	62011	159	62056	150	62204	179	62242	167	62290	156	62804	197		
38271	63	38774	105	38970	107	62012	174	62058	166	62207	179	62243	181	62291	172	62805	197		
38501	61	38784	105	38971	98	62013	155	62059	161	62208	180	62246	185	62293	168	62806	197		
38502	61	38785	105	38972	98	62014	154	62064	160	62209	147	62247	185	62294	168	62807	198		

 **Belgien**
PIKO Spielwaren GmbH
 Lutherstraße 30
 D - 96515 Sonneberg, Germany
 Tel.: +49 3675 89 72 42
 Fax: +49 3675 89 72 50
 e-mail: hotline@piko.de
 www.piko.de

 **Hong Kong**
PIKO Asia Ltd.
 Flat 5, 5/F, Lemmi Centre
 50 Hoi Yuen Road
 HK-Kwun Tong, Kowloon
 Tel.: 00852-24408622
 Fax: 00852-24400410
 e-mail: info@pikoasia.com
 www.piko.de

 **Polen**
PIKO Polska Sp. z o.o.
 ul. Poziomkowa 19B2
 81-589 Gdynia
 Mobil: +48 500 366 553
 e-mail: info@piko-polska.pl
 www.piko-polska.pl

 **Tschechien**
NEXES INTERNATIONAL
 Osadní 12a
 CZ - 170 00 Praha 7
 Tel.: 00420 233 372 482
 e-mail: info@nexes-int.cz
 www.pikomodely.cz

 **China**
DongGuan AMR Hobby & Art Distribution Ltd.
 Xintang Road, ChaoLang
 Industrial Estate, ChaShan Town
 523392 DongGuan City/ P.R. China
 Tel.: 0769-81866863
 Fax: 0769-81866861
 e-mail: info@piko.cn
 www.piko.cn


 **Italien**
EMMEMODELS SRL / PIKO Spielwaren GmbH
 Via Brianza 10
 I - 20843 VERANO BRIANZA MB
 Tel.: 0039 0362 90 65 40
 e-mail: info@emmemodels.it
 www.emmemodels.it

 **Rumänien**
Minimodel Teh SRL
 Calea Grivitei Nr 204A
 RO - 010755 Bucuresti
 Tel.: 021 - 2241273
 Fax: 021 - 318167258
 e-mail: contact@trennet.ro

 **Türkei**
UGUR AKMAN - HOBBYTIME
 Turan Günes Bulvarı
 Hilal Mah. 716 Sokak N° 5/A
 TR - Cankaya - Ankara
 Tel.: 0312 - 438 4031
 Fax: 0312 - 438 0381
 e-mail: akman@hobbytime.com.tr
 www.hobbytime.com.tr

 **Dänemark**
PIKO Spielwaren GmbH
 Lutherstraße 30
 D - 96515 Sonneberg, Germany
 Tel.: +49 3675 89 72 42
 Fax: +49 3675 89 72 50
 e-mail: hotline@piko.de
 www.piko.de

 **Mexiko**
CORPORATIVO VIVE
 S.A. de C.V. / Thiers 176 Esq.
 Leibnitz. Col. Anzurez
 Mexico D.F. 11590
 Tel.: 055-52509215
 Fax: 055-43340173
 e-mail: contacto@corporativovive.com
 www.vivemodelismo.com

 **Russland**
OOO "PIKO RUS"
 Dmitrovskoe shossee 100, B 2
 127247 Moscow/ Russia
 Tel.: 007-977 994 24 10
 e-mail: info@piko-rus.com
 www.piko-rus.com

 **Ungarn**
Modell & Hobby Kft.
 Klapka u. 4-6 fszt2
 H - 1134 Budapest
 Tel.: 01 - 2370743
 Fax: 01 - 2370744
 e-mail: vasutmodell@modell.hu
 www.modell.hu

 **Frankreich / Luxemburg**
T2M SAS
 Techniques Modernes du Modelisme
 BP 30006 - Zone Industrielle
 F- 57381 Faulquemont Cedex
 Tel.: 0033-387292520
 Fax: 0033387943722
 e-mail: info@t2m.tm.fr
 www.t2m-train.fr


 **Niederlande**
PIKO Spielwaren GmbH
 Lutherstraße 30
 D - 96515 Sonneberg, Germany
 Tel.: +49 3675 89 72 42
 Fax: +49 3675 89 72 50
 e-mail: hotline@piko.de
 www.piko.de

 **Schweiz**
ARWICO AG
 Brühlstrasse 10
 CH - 4107 Ettingen
 Tel.: 061 - 722 12 22
 e-mail: verkauf@arwico.ch
 www.arwico.ch

 **USA & Kanada**
PIKO America LLC
 4610 Alvarado Canyon Rd., Suite 5
 San Diego CA 92120
 Tel.: 619 - 280-2800
 Toll-Free 1-877-678-4449
 Fax: 619 - 280-2843
 e-mail: support@piko-america.com
 www.piko-america.com

 **Großbritannien**
Gaugemaster Controls Ltd.
 Gaugemaster House, Ford Road
 GB - Arundel, West Sussex BN18 0BN
 Tel.: 01903 - 884321
 Fax: 01903 - 884377
 e-mail: sales@gaugemaster.co.uk
 www.gaugemaster.com/piko

 **Österreich**
PIKO Spielwaren GmbH
 Lutherstraße 30
 D - 96515 Sonneberg, Germany
 Tel.: +49 3675 89 72 42
 Fax: +49 3675 89 72 50
 e-mail: hotline@piko.de
 www.piko.de

 **Spanien**
Trenes Aguilo
 Via Augusta 7
 E - 08950 Esplugues de Llobregat
 Tel.: 00 - 34 - 93 - 499 05 29
 e-mail: infonegocio@trenes-aguilo.com
 www.trenes-aguilo.com

PIKO – VON DEN SCHIENEN DER WELT, ZU IHNEN NACH HAUSE


PIKO – FROM THE WORLD'S RAILS TO YOUR HOME

PIKO


Auch im Jahr 2026 bieten wir Ihnen bei PIKO wieder ein breites und internationales Sortiment an Modellen der Spur G an. Unser Ziel ist es, Modellbahnern weltweit den Spaß an unseren detaillierten Modellen näher zu bringen. Getreu dem Motto: **Von den Schienen der Welt, zu Ihnen nach Hause.**

*In 2026, we at PIKO will again be offering you a wide international assortment of G scale model trains. Our goal is to bring more of these highly detailed trains to model railroaders worldwide. We are true to our motto: **From the world's rails to your home.***



 **Dampflokomotive / Sound PRR 2-6-0 Satteltank**
PRR 2-6-0 Steam loco w/Sound and Steam
> Siehe Seite 62 / See page 62



 **Dampflok mit Tender Mogul D&RGW, Tri-Modus mit Sound**
Steam locomotive with tender Mogul D&RGW, tri-mode with sound
> Siehe Seite 63 / See page 63




 **Dampflokomotive / Sound Mogul mit Tender UP, mit Dampf**
UP Mogul Loco #1209 w/ Smoke and Digital Sound
> Siehe Seite 64 / See page 64




Ihr Fachhändler:




 **Dampflok BR 91.3 DB Ep. III**
Steam locomotive class 91.3 DB III
> Siehe Seite 42 / See page 42



 **Dampflokomotive BR 94 DR Ep. IV-VI Museumslok**
Steam loco Class 94 DR IV-VI
> Siehe Seite 41 / See page 41



 **Dampflokomotive BR 64 ÖBB Ep. III mit schaltbarer
Triebwerksbeleuchtung und Dampf**
*Steam loco Class 64 ÖBB III with switchable
chassis lighting and smoke*
> Siehe Seite 39 / See page 39

PIKO Spielwaren GmbH | Lutherstraße 30 | 96515 Sonneberg, Germany
Tel. +49 (3675) 8972 0 | Fax +49 (3675) 8972 50 | hotline@piko.de



www.piko.de