

# NEUHEITEN N<sup>o</sup> 2 2019



## **EINBLICKE**

Aktuelle Projekte

## **AUSBLICKE**

Highlights 2019

## **FOKUS**

Individuelle Industriehalle

## **TECHNIK**

LED-Straßenbeleuchtung



IM KLEINEN GROSS

## HO

1

Aktions-Sets	1
Handel, Gewerbe, Industrie	2–5, 7–8
Bahn technische Bauten	6–7
Die Stadt, das Dorf	9–12
Monatsmodelle	11
Landschaftsbauten	13

## N

14

Gewerbe/Die Stadt, das Dorf	14
-----------------------------	----

## ANLAGENBAU

15

Elektronik	15
------------	----

### Workshops

## Packen wir's an!

**Know-how vor Ort:** Bei uns in Gütenbach zeigen wir, wie spannend und abwechslungsreich Modellbau sein kann. Anlagenbau, Car System oder Car System Digital: Anfänger und Fortgeschrittene lernen in unseren Workshops von erfahrenen Profis und nehmen nützliche Tipps für ihr Projekt mit nach Hause. Jetzt anmelden und dabei sein! Informationen dazu finden Sie im Internet unter [www.faller.de](http://www.faller.de) oder rufen Sie uns einfach an: Tel. 07723/651-0.

### Messetermine 2019

## Sehen wir uns?

**FALLER live erleben:** Das geht in Baden, Franken, Sachsen, Westfalen und Württemberg. Wer es internationaler mag, kann uns aber auch in Frankreich, Holland, Italien, Österreich oder Polen antreffen. Wo auch immer, wann auch immer – wir freuen uns darauf!

Alle Messetermine für 2019 finden Sie auf: [www.faller.de](http://www.faller.de)



140119

## Losbude »Caesars Palace«

Luxus pur und Gewinne im Überfluss fanden Glücksritter in »Caesars Palace«, dem Standmodell einer ehemals reisenden Losbude, die vom Atelier für angewandte Werbung (»afaw«) als Hommage an das legendäre Kasino-Resort in Las Vegas mit antiken Stilelementen und Motiven gestaltet wurde.

**Epoche V** • 222 × 78 × 118 mm • 06/19

### Symbolik

#### Spurweiten

HO	1:87   16,5 mm
TT	1:120   12 mm
N	1:160   9 mm
Z	1:220   6,5 mm

#### Epochen

I Epoche I	1880 – 1920
II Epoche II	1921 – 1945
III Epoche III	1946 – 1977
IV Epoche IV	1978 – 1985
V Epoche V	1986 – 2006
VI Epoche VI	2007 – heute



# LIMITIERTE SONDERSETS!

Pünktlich zum Start jeder Modellbau-Saison kommen verschiedene Aktions-Sets in den Handel. Sie bestehen aus jeweils mehreren, thematisch zueinander passenden Gebäudemodellen, die es teilweise einzeln nicht zu kaufen gibt.



190163

## Aktions-Set

### »Stadthäuser am Donauufer«

Eyecatcher im Wohnquartier. Zwei sanierte, viergeschossige Altsadthäuser in giebel- und traufständiger Bauweise, eines mit Krüppelwalmdach und eines mit Mansardendach mit Fenstern und Gauben. Die beiden Modelle sind einzeln baubar und lassen sich in einer Häuserzeile variabel anordnen.

**Epoche III** • Stadthaus 1: 94 × 79 × 201 mm •  
Stadthaus 2: 91 × 61 × 184 mm • 05/19



190162

## Aktions-Set »Alpenhäuser«

Traditionell. Zwei gemauerte Berghäuser in typisch alpiner Bauweise, eines davon mit Holzaufbau im Obergeschoss. Zierformen im Giebel, ein kleiner Holzanbau, Sitzbänke und ein Brunnentrog unterstreichen den regionalen Stil der beiden Zweigeschosser.

**Epoche I** • Alpenhaus: 96 × 92 × 60 mm (2 x) •  
05/19



2

JETZT  
ERHÄLTlich

130890

## Industriehalle »Goldbeck«

Auftakt des neuen FALLER-Modulbaukastens. Individuell gestaltbares und erweiterbares Modell einer Produktions-, Speditions- oder Lagerhalle nach Originalvorbildern des Hochbauunternehmens »GOLDBECK«. Durchfahrbar mit Car System und Car System Digital.

**Epoche VI** • 253 × 153 × 124 mm





**Persönlicher Touch!** Gestalten Sie Ihre individuelle »Goldbeck«-Halle nach Ihren persönlichen Vorstellungen. Alle Teile der Serie lassen sich beliebig anordnen und kombinieren. Lassen Sie Ihrer Fantasie und Kreativität freien Lauf.



**180880**  
**4 Geschlossene Wandelemente**  
Epoche V • 50 × 60 × 2,5 mm (4 x) •  
05/19




**180881**  
**2 Wandelemente mit Toren**  
Epoche V • Tor: 56 × 44 × 1 mm (2 x) •  
Torrahmen: 50 × 60 × 2,5 mm (2 x) •  
05/19



**180882**  
**1 Geschlossenes Wandelement**  
**und 1 Wandelement mit Tür**  
Epoche V • 50 × 60 × 2,5 mm (2 x) •  
Tür: 25 × 15 × 1,5 mm • 05/19

**180883****2 Wandelemente mit hohen Fenstern**


**Epoche V** -  $50 \times 60 \times 2,5$  mm (2 x) -  
Fenster:  $29 \times 103 \times 1$  mm - 05/19

**180887****4 Dachelemente**

**Epoche V** -  $50 \times 74,5 \times 3$  mm (4 x) -  
05/19

**180888****4 Dachelemente mit Oberlichtern**


**Epoche V** -  $50 \times 74,5 \times 3$  mm (4 x) -  
Oberlichter:  $17 \times 14 \times 6$  mm (4 x) -  
05/19

**180889****Bodenplatten Basis-Set**

**Epoche V** -  $85,5 \times 75,5 \times 3$  mm (2 x) -  
 $151 \times 36 \times 3$  mm - Gesamtmaße:  
 $151 \times 101,5 \times 3$  mm - 05/19

**180886****10 Betonstützen**

**Epoche V** - Betonstützen:  $112 \times 5,5 \times 7$  mm (6 x) -  
Eckstützen:  $112 \times 7,5 \times 7$  mm (2 x) -  
Stützen für bewegliche Tore:  $112 \times 7 \times 7$  mm (2 x) -  
05/19

**180890****Bodenplatten Ergänzungs-Set**

**Epoche V** -  $85,5 \times 60 \times 3$  mm (2 x) -  
 $75,5 \times 60 \times 3$  mm (2 x) - 05/19







180884

Laufkatze

Epoche V - 147 × 140 × 10,5 mm - 05/19



180885

4 Fachwerkträger

Epoche V - 149 × 19,5 × 2,5 mm (4 x) -

Abschlussträger: 149 × 6 × 2,5 mm (4 x) -

05/19





6



120102

## Stellwerk »Thale«

Harzer Heimatstil. Lasercut-Modell nach dem Originalvorbild des 1897 erbauten, heute denkmalgeschützten Behelfsstellwerks in Thale mit gemauertem Erdgeschoss und einem Fachwerkobergeschoss mit Erkertürmchen.

**Epoche II** • Lasercut-Modell • 130 × 73 × 121 mm • 09/19

120095

## Güterschuppen

Güterschuppen in Holzbauweise mit gemauertem Fundament und einem weit herabgezogenen Satteldach, das die Arbeit an der Laderampe vor Witterungseinflüssen schützt. Vier große Schiebetore und ein Treppenaufgang ermöglichen den Zugang zum Schuppen.

**Epoche II** • 205 × 162 × 102 mm • 05/19



Farb-  
variante




120109

## Fußgängerbrücke mit Überdachung

Fußgängerbrücke mit zwei offenen Treppenaufgängen und einem überdachten, geschlossenen Fußgängersteg.

**Epoche II** - 273 × 195 × 138 mm -  
Durchfahrtshöhe: 94 mm - 05/19



7

Farb-  
variante



130895

## Betonmischwerk

Turmmischanlage mit Aufzug, Hochsilos und einer Bühne mit Treppenaufgang. Das große Tor des gemauerten Mischturms ermöglicht Transportfahrzeugen die Einfahrt. Eine Umzäunung für einen Lagerplatz liegt bei. Modell ohne Funktion.

**Epoche II** - Betonmischwerk: 150 × 115 × 222 mm -  
Bansen: 135 × 80 × 38 mm - 05/19



180399

## Betonmauer

Betonelemente mit Sockel und einem runden, oberen Abschluss für den Bau einer hohen Mauer. Einzelne Elemente enthalten Mauerlöcher.

**Epoche III** - 220 × 24 × 43 mm - 04/19



130615

## Lidl-Markt

Loht sich! Einkaufsmarkt des Discounters »Lidl« mit Ziegelmauerwerk, einer Giebelverkleidung aus Metall, Satteldach und einer seitlichen Anlieferzone. Passendes Zubehör, wie z. B. Einkaufswagen nebst Sammelstelle und Werbetafeln, liegt dem Supermarkt bei.

**Epoche V** • 266 × 184 × 86 mm • 08/19



130593

## Gasthaus »Kupfer«

Aus der Blütezeit der niedersächsischen Fachwerkkunst. Lasercut-Modell des historischen Gasthofs »Kupfer« im Städtchen Stolberg im Südharz. Die Fassadenteile des zweigeschossigen Gebäudes sind mit Ornamenten der Fachwerkrenaissance digital bedruckt.

**Epoche I** • Lasercut-Modell • 101 × 107 × 113 mm • 09/19



Farb-  
variante



130618

## Postamt

Repräsentatives, dreistöckiges Verwaltungsgebäude mit Postfiliale und rückwärtiger Laderampe.

**Epoche I** • 190 × 195 × 215 mm • 05/19

Farb-  
variante



130650

## Historisches Rathaus

Zweigeschossiges Rathausgebäude nach einem Vorbild in Allmannsdorf bei Konstanz mit einem von der Straßenfront zurückgesetzten, überdachten Eingang mit Treppe, einem Erker, einem turmartigen Anbau sowie einem Glockentürmchen. Dunkle Fachwerkelemente in den oberen Geschossen, geschnitztes Ornament und eine Giebeluhr dominieren die Außenfassaden.

**Epoche II** • 175 × 160 × 230 mm • 05/19

Farb-  
variante



130629

## Stadtkirche

Große, doppeltürmige Stadtkirche mit halbrunder Apsis und seitlichem Zugang zur Sakristei. Die beiden Türme lassen sich wahlweise mit Zwiebel- oder Spitzhaube bauen.

**Epoche I** • 340 × 140 × 368 mm • 05/19



130595

## Wohnhaus mit Dorfladen

Zweigeschossiger Ziegelbau mit reichverziertem Bogengiebel im traditionellen Berner Stil, einer Schindelverkleidung im Obergeschoss und einer Holzverschalung im Dachgeschoss. Im Erdgeschoss befindet sich ein Dorfladen des Filialisten »Volg«. Für die Außengestaltung liegt ein Marktstand bei.

**Epoche IV** • 200 × 120 × 136 mm • 08/19



130596

## Pension »Rheinblick«

Helle, zweigeschossige Pension mit Schindelverkleidung, farblich abgesetzten Fenstereinfassungen und Fensterläden, Holzverschalung im Dachgeschoss sowie einem Krüppelwalmdach mit bemalten Bogengiebeln.

**Epoche III** • 162 × 120 × 130 mm • 08/19

XX/19 Liefermonat



130594

## Restaurant »Altes Pförtnerhaus«

Lasercut-Modell des ehemaligen Pförtnerhauses des Knappschafts-Krankenhauses in Quierschied im Saarland. Charakteristisch sind die kombinierte Fassade mit Ziegelmauerwerk, Putz und Fachwerk und der Treppenaufgang zum überdachten Eingangsbereich.

**Epoche V** • Lasercut-Modell • 91 × 63 × 68 mm • 07/19





Monatsmodell  
Juli

191743  
Dreiseit-Hof

Epoche I - 225 x 325 x 120 mm -  
07/19

11



Monatsmodell  
August

191744  
Großes Bauernhaus

Epoche I - 180 x 140 x 115 mm -  
08/19

191745  
Alpenhaus  
»Chiemgau«

Epoche II - 130 x 110 x 98 mm -  
09/19



Monatsmodell  
September

130635

## Berghütte »Staufnerhaus«

Hochgebirge! Zweistöckige Bergwachthütte mit massivem Steinsockelgeschoss, gemauerten Tür- und Fenstereinfassungen und einer Blockbohlenkonstruktion im Obergeschoss.

Epoche III • 165 × 96 × 90 mm • 05/19



Farb-  
variante



130115

## Windmühle

Windenergie! Achteckige Holländerwindmühle mit einem gemauertem und aus Balken konstruierten Unterbau mit Fensterläden. Die großflächigen Flügel können mit dem beiliegenden Synchron-Bastelmotor, Art. 180629, 12-16 V, Wechselspannung angetrieben werden.

Epoche I • 98 × 175 × 203 mm • 05/19

XX/19 Liefermonat



170688

## Spezial-Seitenschneider

Zum gratfreien Abtrennen von feinsten Spritzteilen. Nur für Polystyrol und Kupferdraht geeignet.



170530

## Dosiernadeln, 5 Größen

Allzweckspitzen-Set bestehend aus fünf Dosiernadeln mit Metallspitze in verschiedenen Größen. Ideal für den sauberen und punktgenauen Auftrag von Klebstoffen, Flussmitteln oder Pasten.

TOP-  
SELLER



170492

## EXPERT

Dieser Klebstoff wird nach einer neuen Rezeptur hergestellt. Das sorgt für optimale Klebergebnisse.

Inhalt: 25 g



170490

## SUPER-EXPERT

Dieser Klebstoff für den Profi reagiert schneller, klebt schneller und dauerhafter. Mit Spezialkanüle und Kanülen-schutzkappe.

Inhalt: 25 g





180305

## Gewächshaus

Für Hobbygärtner! Lasercut-Modell eines kleinen, gläsernen Gewächshauses mit einem Sockel aus Ziegelmauerwerk, einem filigranen Holzaufbau mit Satteldach. Vielseitig einsetzbar. Passend zum Modell »Frühbeet«, Art. 180306.

**Epoche III** • Lasercut-Modell •  
49 × 31 × 48 mm • 08/19



180306

## Frühbeet

Junges Gemüse! Lasercut-Modell eines länglichen Frühbeets aus Mauerziegeln für die Anzucht diverser Pflanzen, Obst- und Gemüsesorten. Passend zum Modell »Gewächshaus«, Art. 180305.

**Epoche III** • Lasercut-Modell •  
49 × 15 × 11 mm • 08/19



180307

## Carport

Schützt Auto und Fahrräder! Lasercut-Modell eines einständigen Carports mit Geräteraum und einem Flachdach, wahlweise als Anbau oder freistehender Unterstand einsetzbar.

**Epoche V** • Lasercut-Modell •  
69 × 38 × 29 mm • 08/19

180308

## Entenhaus

Ausschmückung von Natur- und Hausteichen! Lasercut-Modell eines achteckigen Entenhauses mit mehreren Eingängen für die Tiere.

**Epoche III** • Lasercut-Modell •  
23 × 23 × 17 mm • 08/19



180309

## Hundehütten

Rückzugsorte für Vierbeiner! Zwei Lasercut-Modelle von Hundehütten mit variierenden Formen und Dachfarben im Set.

**Epoche IV** • Lasercut-Modell •  
13 × 15 × 14 mm • 08/19



180452

## Stadtausschmückungs-Set

Zubehör-Set bestehend aus 6 Parkbänken, einer Telefonzelle aus Bundespostzeiten, einem Altkleidercontainer sowie einer Mülltonne für die Ausgestaltung des Stadtbildes.

**Epoche IV** • 04/19



180355

## Badezimmereinrichtungen

Ausstattungsset bestehend aus drei Badeeinrichtungen unterschiedlicher Jahrzehnte. Deko und Armaturen beiliegend. Die Badezimmereinrichtungen passen zur »Gebäude-Inneneinrichtung«, Art. 180545.

**Epoche IV** • 05/19



232378

## Restaurant »Altes Pförtnerhaus«

Originalgetreues Lasercut-Modell des ehemaligen Pförtnerhauses des Knappschaftskrankenhauses in Quierschied im Saarland, das heute ein Restaurant beherbergt. Besonders charakteristisch sind die kombinierte Fassade mit Ziegelmauerwerk, Putz und Fachwerkdachgeschoss und der einladende Treppenaufgang zum überdachten Eingangsbereich.

**Epoche V** • Lasercut-Modell • 50 × 34 × 36 mm • 05/19



222213

## Großer Kohlebansen

Für den Bahnbereich, das Industriegebiet oder den Hafenumschlagplatz! Kohlebansen in Holzbauweise für die Lagerung von Schüttgut. Für die realistische Ausgestaltung liegt ein Beutel Kohle bei.

**Epoche II** • Lasercut-Modell • 107 × 54 × 16 mm • 08/19



272412

## Koppelzaun

Koppelzaun und Koppeltore, bestehend aus Pfosten, die durch drei Querriegel miteinander verbunden sind. Passend zum Modell »Gestüt Erlenhof«, Art. 232398.

**Epoche II** • Gesamtlänge: 930 mm • 04/19



# STIMMUNGSVOLL

Mit FALLER LED-Leuchten setzen Sie Ihre Anlagenszenen ins richtige Licht. Sie sind die beste Wahl für eine wirkungsvolle und energiesparende Beleuchtung: anschlussfertig, passender Vorwiderstand enthalten, ideal für den FALLER »Transformator 50 VA 50-60Hz«, Art. 180641.



**180200**  
LED-Straßenbeleuchtung,  
Peitschenleuchte  
Höhe: 95 mm • 05/19




**180201**  
LED-Straßenbeleuchtung,  
Peitschenleuchte, Doppelausleger  
Höhe: 100 mm • 05/19



**180202**  
LED-Straßenbeleuchtung,  
Ansatzleuchte  
Höhe: 93 mm • 05/19



**180203**  
LED-Straßenbeleuchtung,  
Ansatzleuchte, Doppelausleger  
Höhe: 93 mm • 05/19



**180204**  
LED-Parklaterne,  
Kugel-Aufsatzleuchte  
Höhe: 71 mm • 05/19




**180205**  
LED-Parklaterne,  
Kugel-Hängeleuchte  
Höhe: 75 mm • 05/19



**272220**  
LED-Straßenbeleuchtung,  
Peitschenleuchte  
Höhe: 65 mm • 05/19



**272221**  
LED-Straßenbeleuchtung,  
Peitschenleuchte, Doppelausleger  
Höhe: 65 mm • 05/19



**272222**  
LED-Straßenbeleuchtung,  
Ansatzleuchte  
Höhe: 65 mm • 05/19



**272223**  
LED-Straßenbeleuchtung,  
Ansatzleuchte, Doppelausleger  
Höhe: 65 mm • 05/19



**SHOP  
ONLINE**

[www.faller.de](http://www.faller.de)

[www.car-system-digital.de](http://www.car-system-digital.de)



140418

## Geisterbahn »Daemonium«

Epoche V • 415 × 235 × 235 mm



130590

## Tankstelle »50er Jahre«

Epoche III • 141 × 97 × 53 mm



282778

## Kirche »St. Johannes Baptist«

Epoche III • Lasercut-Modell • 138 × 73 × 141 mm



222219

## Fabrik

Epoche I • 218 × 93 × 135 mm



## AUSBLICK

... und viele weitere Überraschungen im Laufe des Jahres 2019.

# Die Markenwelt von FALLER



Umfangreiche Kataloge  
und ausführliches  
Prospektmaterial erhalten  
Sie im Modellbau-  
Fachhandel und auf:  
[www.faller.de](http://www.faller.de)

Ihr FALLER-Fachhändler



**Gebr. FALLER GmbH**  
Kreuzstraße 9  
78148 Gütenbach  
Deutschland

Telefon +49 7723 651-0  
[info@faller.de](mailto:info@faller.de)

[www.faller.de](http://www.faller.de)  
 [www.car-system-digital.de](http://www.car-system-digital.de)  
 [www.facebook.com/faller.de](http://www.facebook.com/faller.de)





ARWICO AG  
Brühlstrasse 10  
4107 Ettingen

Tel.: 061 / 722 12 22  
Fax: 061 / 722 12 44  
Email: verkauf@arwico.ch



Kunde	Datum:	
	Sales-Sheet: 05-2019	

**Faller Neuheiten 2 H0/N/Z 2019**

Art.Nr.	Menge	Bezeichnung	Art.Rabatt	EAN Code	Netto	UVP
01.120095		Güterschuppen	A01-1	4104090200954	21.61	34.20
01.120102		Stellwerk Thale	A01-1	4104090201029	58.18	90.40
01.120109		Fussgängerbrücke mit Überdachung	A01-1	4104090201098	16.62	26.30
01.130115		Windmühle	A01-1	4104090301156	33.25	51.70
01.130593		Gasthaus Kupfer	A01-1	4104090305932	58.18	90.40
01.130594		Restaurant Altes Pförtnerhaus	A01-1	410409030594	33.24	51.70
01.130595		Wohnhaus mit Dorfladen	A01-1	4104090305956	52.36	81.40
01.130596		Pension Rheinblick	A01-1	4104090305963	45.71	71.00
01.130615		Lidl-Markt	A01-1	4104090306151	33.25	51.70
01.130618		Postamt	A01-1	4104090306182	38.23	59.40
01.130629		Stadtkirche	A01-1	4104090306298	56.50	87.80
01.130635		Berghütte Staufnerhaus	A01-1	4104090306359	22.42	35.50
01.130650		Historisches Rathaus	A01-1	4104090306502	37.38	58.10
01.130895		Betonmischwerk	A01-1	4104090308957	27.41	42.60
01.180200		LED-Peitschenleuchte	A01-1	4104090802004	4.31	7.30
01.180201		LED-Peitschenleuchte, Doppelausleger	A01-1	4104090802011	6.05	10.30
01.180202		LED-Strassenbeleuchtung	A01-1	4104090802028	4.89	8.30
01.180203		LED-Strassenbeleuchtung, Doppelausleger	A01-1	4104090802035	5.27	9.00
01.180204		LED-Parkleuchte	A01-1	4104090802042	5.27	9.00
01.180205		LED-Parklaterne	A01-1	4104090802059	4.74	8.10
01.180220		LED-Peitschenleuchte	A01-1	4104090802202	4.16	7.10
01.180305		Gewächshaus	A01-0	4104090803056	6.05	10.30
01.180306		Frühbeet	A01-0	4104090803063	4.16	7.10
01.180307		Carport	A01-0	4104090803070	6.80	11.60
01.180308		Entenhaus	A01-0	4104090803087	3.17	5.40
01.180309		Hundehütten	A01-0	4104090803094	3.78	6.40
01.180355		Badezimmereinrichtungen	A01-1	4104090803551	14.13	22.40
01.180399		Betonmauer	A01-1	4104090803995	16.62	26.30
01.180452		Stadtaus schmückungs-Set	A01-1	4104090804527	12.47	19.70
01.180880		4 Geschlossene Wandelemente, Goldbeck	A01-1	4104090808808	6.65	10.50
01.180881		2 Wandelemente mit Toren, Goldbeck	A01-1	4104090808815	7.07	11.20
01.180882		1 Geschl.Wandelement, 1Wandelement m.Tür, Goldbeck	A01-1	4104090808822	6.65	10.50
01.180883		2 Wandelemente mit hohen Fenstern, Goldbeck	A01-1	4104090808839	6.65	10.50
01.180884		Laufkatze, Goldbeck	A01-1	4104090808846	4.14	6.60
01.180885		4 Fachwerkträger, Goldbeck	A01-1	4104090808853	7.07	11.20
01.180886		10 Betonstützen, Goldbeck	A01-1	4104090808860	6.65	10.50
01.180887		4 Dachelemente, Goldbeck	A01-1	4104090808877	7.46	11.80
01.180888		4 Dachelemente mit Oberlichtern, Goldbeck	A01-1	4104090808884	8.31	13.20
01.180889		Bodenplatten Basis-Set, Goldbeck	A01-1	4104090808891	8.31	13.20
01.180890		Bodenplatten Ergänzungs-Set, Goldbeck	A01-1	4104090808907	6.65	10.50
01.190162		Aktions-Set Alpenhäuser	A01-0	4104090901622	16.08	27.40
01.190163		Aktions-Set Stadthäuser am Donauufer	A01-0	4104090901639	16.08	27.40
01.191743		Dreiseit-Hof	A01-0	4104090917432	37.77	64.20
01.191744		Grosses Bauernhaus	A01-0	4104090917449	34.01	57.90
01.191745		Alpenhaus Chiemgau	A01-1	4104090917456	23.27	36.80
01.222213		Grosser Kohlebansen	A01-1	4104090222130	16.62	26.30
01.232378		Restaurant Altes Pförtnerhaus	A01-1	4104090323783	24.94	39.50
01.272412		Koppelzaun	A01-0	4104090724122	4.53	7.70

**Faller Neuheitenprospekt 2-2019**

	<i>Art.Nr.</i>	<i>Menge</i>	<i>Bezeichnung</i>		<i>Lieferbar</i>	<i>EAN Code</i>	<i>Netto</i>	<i>UVP</i>
	01.199819CH		FALLER Neuheitenprospekt D 2-2019				gratis	gratis
	01.199819F		FALLER Prospectus nouveautés 2-2019				gratuit	gratuit
	01.199819GB		FALLER New items leaflet 2-2019				free	free